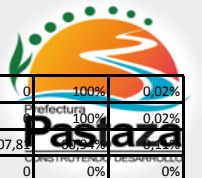


## PRESUPUESTO ANUAL LIQUIDADO 2014

Código	Partida	Asignación Inicial	Reformas	Codificado	Comp Período	Comp Acumulado	Saldo Asig Dev	Devengado Período	Devengado Acumulado	Saldo Asig Dev	Pago Período	Pago Acumulado	Saldo Compromiso	Saldo por Devengar	Dv/CP	Dv/CT
5101	REMUNERACIONES BASICAS	1.392.164,00	707.783,76	2.099.947,76	2.074.165,43	2.074.165,43	25.782,33	2.072.216,37	2.072.216,37	27.731,39	2.024.815,42	2.024.815,42	25.782,33	27.731,39	98,68%	4,40%
510105	REMUNERACIONES UNIFICADAS	1.392.164,00	416.564,12	1.808.728,12	1.792.935,31	1.792.935,31	15.792,81	1.792.935,31	1.792.935,31	15.792,81	1.769.427,01	1.769.427,01	15.792,81	15.792,81	99,13%	3,81%
510106	SALARIOS UNIFICADOS	0	291.219,64	291.219,64	281.230,12	281.230,12	9.989,52	279.281,06	279.281,06	11.938,58	255.388,41	255.388,41	9.989,52	11.938,58	95,90%	0,59%
5102	REMUNERACIONES COMPLEMENTARIAS	137.400,56	67.492,22	204.892,78	168.210,96	168.210,96	36.681,82	168.210,96	168.210,96	36.681,82	168.210,96	168.210,96	36.681,82	36.681,82	82,10%	0,36%
510203	DECIMOTERCER SUELDO	104.542,00	51.490,78	156.032,78	127.214,25	127.214,25	28.818,53	127.214,25	127.214,25	28.818,53	127.214,25	127.214,25	28.818,53	28.818,53	81,53%	0,27%
510204	DECIMOCUARTO SUELDO	22.483,00	26.377,00	48.860,00	40.996,71	40.996,71	7.863,29	40.996,71	40.996,71	7.863,29	40.996,71	40.996,71	7.863,29	7.863,29	83,91%	0,09%
510235	REMUNERACION VARIABLE POR EFICIENCIA	10.375,56	-10.375,56	0	0	0	0	0	0	0	0	0	0	0	0%	0%
5103	REMUNERACIONES COMPENSATORIAS	6.300,00	8.700,00	15.000,00	11.347,50	11.347,50	3.652,50	11.347,50	11.347,50	3.652,50	11.347,50	11.347,50	3.652,50	3.652,50	75,65%	0,02%
510301	GASTOS DE RESIDENCIA	6.300,00	8.700,00	15.000,00	11.347,50	11.347,50	3.652,50	11.347,50	11.347,50	3.652,50	11.347,50	11.347,50	3.652,50	3.652,50	75,65%	0,02%
5104	SUBSIDIOS	12.400,00	-2.000,00	10.400,00	0	0	10.400,00	0	0	10.400,00	0	0	10.400,00	10.400,00	0%	0%
510401	POR CARGAS FAMILIARES	200	0	200	0	0	200	0	0	200	0	0	200	200	0%	0%
510402	DE EDUCACION	200	0	200	0	0	200	0	0	200	0	0	200	200	0%	0%
510499	OTROS SUBSIDIOS	12.000,00	-2.000,00	10.000,00	0	0	10.000,00	0	0	10.000,00	0	0	10.000,00	10.000,00	0%	0%
5105	REMUNERACIONES TEMPORALES	662.263,56	-151.331,71	510.931,85	499.163,05	499.163,05	11.768,80	499.163,05	499.163,05	11.768,80	493.928,31	493.928,31	11.768,80	11.768,80	97,70%	1,06%
510509	HORAS EXTRAORDINARIAS Y SUPLEMENTARIAS	29.950,00	5.676,75	35.626,75	23.857,95	23.857,95	11.768,80	23.857,95	23.857,95	11.768,80	23.857,95	23.857,95	11.768,80	11.768,80	66,97%	0,05%
510510	SERVICIOS PERSONALES POR CONTRATO	632.313,56	-157.008,46	475.305,10	475.305,10	475.305,10	0	475.305,10	475.305,10	0	470.070,36	470.070,36	0	0	100%	1,01%
5106	APORTES PATRONALES A LA SEGURIDAD SOCIAL	244.419,20	167.623,68	412.042,88	399.976,05	399.976,05	12.066,83	399.976,05	399.976,05	12.066,83	398.026,99	398.026,99	12.066,83	12.066,83	97,07%	0,85%
510601	APORTE PATRONAL	139.877,20	126.542,64	266.419,84	254.577,38	254.577,38	11.842,46	254.577,38	254.577,38	11.842,46	252.628,32	252.628,32	11.842,46	11.842,46	95,55%	0,54%
510602	FONDO DE RESERVA	104.542,00	41.081,04	145.623,04	145.398,67	145.398,67	224,37	145.398,67	145.398,67	224,37	145.398,67	145.398,67	224,37	224,37	99,85%	0,31%
5107	INDEMNIZACIONES	42.000,00	30.959,95	72.959,95	66.934,61	66.934,61	6.025,34	66.934,61	66.934,61	6.025,34	66.129,95	66.129,95	6.025,34	6.025,34	91,74%	0,14%
510707	COMPENSACION POR VACACIONES NO GOZADAS POR CESACION DE FUNCION	0	27.059,95	27.059,95	21.034,61	21.034,61	6.025,34	21.034,61	21.034,61	6.025,34	20.229,95	20.229,95	6.025,34	6.025,34	77,73%	0,04%
510799	OTRA INDEMNIZACIONES LABORALES	42.000,00	3.900,00	45.900,00	45.900,00	45.900,00	0	45.900,00	45.900,00	0	45.900,00	45.900,00	0	0	100%	0,10%
5301	SERVICIOS BASICOS	27.950,00	26.660,00	54.610,00	46.679,52	46.679,52	7.930,48	46.679,52	46.679,52	7.930,48	46.501,42	46.501,42	7.930,48	7.930,48	85,48%	0,10%
530101	AGUA POTABLE	950	1.400,00	2.350,00	1.438,50	1.438,50	911,5	1.438,50	1.438,50	911,5	1.438,50	1.438,50	911,5	911,5	61,21%	0%
530104	ENERGIA ELECTRICA	15.000,00	6.000,00	21.000,00	17.008,80	17.008,80	3.991,20	17.008,80	17.008,80	3.991,20	16.903,92	16.903,92	3.991,20	3.991,20	80,99%	0,04%
530105	TELECOMUNICACIONES	12.000,00	19.260,00	31.260,00	28.232,22	28.232,22	3.027,78	28.232,22	28.232,22	3.027,78	28.159,00	28.159,00	3.027,78	3.027,78	90,31%	0,06%
5302	SERVICIOS GENERALES	44.000,00	197.897,87	241.897,87	167.497,45	167.497,45	74.400,42	167.497,45	167.497,45	74.400,42	151.248,36	151.248,36	74.400,42	74.400,42	69,24%	0,36%
530204	IMPRESION, REPRODUCCION Y PUBLICACION	4.000,00	9.780,51	13.780,51	13.780,51	13.780,51	0	13.780,51	13.780,51	0	13.692,79	13.692,79	0	0	100%	0,03%
530205	ESPECTACULOS CULTURALES Y SOCIALES	2.000,00	-2.000,00	0	0	0	0	0	0	0	0	0	0	0	0%	0%
530206	EVENTOS PUBLICOS Y OFICIALES	3.000,00	11.007,76	14.007,76	12.428,19	12.428,19	1.579,57	12.428,19	12.428,19	1.579,57	11.657,16	11.657,16	1.579,57	1.579,57	88,72%	0,03%
530207	DIFUSION, INFORMACION Y PUBLICIDAD	35.000,00	179.109,60	214.109,60	141.288,75	141.288,75	72.820,85	141.288,75	141.288,75	72.820,85	125.898,41	125.898,41	72.820,85	72.820,85	65,99%	0,30%
5303	TRASLADOS, INSTALACIONES, VIATICOS Y SUBSISTENCIAS	50.892,50	52.177,80	103.070,30	99.315,76	99.315,76	3.754,54	99.315,76	99.315,76	3.754,54	87.778,03	87.778,03	3.754,54	3.754,54	96,36%	0,21%
530301	PASAJES AL INTERIOR	16.392,50	25.550,67	41.943,17	39.344,87	39.344,87	2.598,30	39.344,87	39.344,87	2.598,30	33.813,96	33.813,96	2.598,30	2.598,30	93,81%	0,08%
530302	PASAJES AL EXTERIOR	2.000,00	8.792,29	10.792,29	10.726,29	10.726,29	66	10.726,29	10.726,29	66	10.713,34	10.713,34	66	66	99,39%	0,02%
530303	VIATICOS Y SUBSISTENCIAS EN EL INTERIOR	30.000,00	7.234,84	37.234,84	36.901,00	36.901,00	333,84	36.901,00	36.901,00	333,84	35.011,00	35.011,00	333,84	333,84	99,10%	0,08%
530304	VIATICOS Y SUBSISTENCIAS EN EL EXTERIOR	2.500,00	10.600,00	13.100,00	12.343,60	12.343,60	756,4	12.343,60	12.343,60	756,4	8.239,73	8.239,73	756,4	756,4	94,23%	0,03%
5304	INSTALACION, MANTENIMIENTO Y REPARACION	18.007,50	6.065,70	24.073,20	23.548,12	23.548,12	525,08	23.548,12	23.548,12	525,08	23.539,85	23.539,85	525,08	525,08	97,82%	0,05%
530404	MAQUINARIAS Y EQUIPOS	12.427,53	-208,76	12.218,77	12.142,31	12.142,31	76,46	12.142,31	12.142,31	76,46	12.142,31	12.142,31	76,46	76,46	99,37%	0,03%
530405	VEHICULOS	5.579,97	6.274,46	11.854,43	11.405,81	11.405,81	448,62	11.405,81	11.405,81	448,62	11.397,54	11.397,54	448,62	448,62	96,22%	0,02%
5305	ARRENDAMIENTOS DE BIENES	44.360,00	16.740,72	61.100,72	50.273,27	50.273,27	10.827,45	50.273,27	50.273,27	10.827,45	50.035,67	50.035,67	10.827,45	10.827,45	82,28%	0,11%
530502	EDIFICIOS, LOCALES Y RESIDENCIAS	39.360,00	3.916,80	43.276,80	43.276,80	43.276,80	0	43.276,80	43.276,80	0	43.039,20	43.039,20	0	0	100%	0,09%
530505	VEHICULOS	5.000,00	12.823,92	17.823,92	6.996,47	6.996,47	10.827,45	6.996,47	6.996,47	10.827,45	6.996,47	6.996,47	10.827,45	10.827,45	39,25%	0,01%
5306	CONTRATACIONES DE ESTUDIOS E INVESTIGACIONES	32.500,00	-15.904,10	16.595,90	4.285,62	4.285,62	12.310,28	4.285,62	4.285,62	12.310,28	4.285,62	4.285,62	12.310,28	12.310,28	25,82%	0,01%

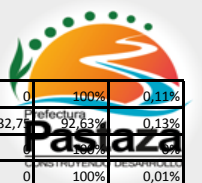


530601	CONSULTORIA, ASESORIA E INVESTIGACION ESPECIALIZADA	15.000,00	-15.000,00	0	0	0	0	0	0	0	0	0	0	0	0	0	0	0	0
530603	SERVICIO DE CAPACITACION	2.500,00	4.766,30	7.266,30	1.676,02	1.676,02	5.590,28	1.676,02	1.676,02	5.590,28	1.676,02	1.676,02	5.590,28	5.590,28	5.590,28	23,07%	0%	0%	
530605	ESTUDIO Y DISEÑO DE PROYECTOS	15.000,00	-5.670,40	9.329,60	2.609,60	2.609,60	6.720,00	2.609,60	2.609,60	6.720,00	2.609,60	2.609,60	6.720,00	6.720,00	6.720,00	29,27%	0%	0%	
5307	GASTOS EN INFORMATICA	2.000,00	-2.000,00	0	0	0	0	0	0	0	0	0	0	0	0	0%	0%	0%	
530702	ARRENDAMIENTO Y LICENCIAS DE USO DE PAQUETES INFORMATICOS	2.000,00	-2.000,00	0	0	0	0	0	0	0	0	0	0	0	0	0%	0%	0%	
5308	BIENES DE USO Y CONSUMO CORRIENTE	149.484,49	62.323,90	211.808,39	104.259,15	104.259,15	107.549,24	104.257,23	104.257,23	107.551,16	93.664,09	93.664,09	107.549,24	107.551,16	49,22%	0,22%			
530801	ALIMENTOS Y BEBIDAS	6.000,00	792,24	6.792,24	6.792,24	6.792,24	0	6.792,24	6.792,24	0	6.731,04	6.731,04	0	0	100%	0,01%			
530802	VESTUARIO, LENCERIA Y PRENDAS DE PROTECCION	37.000,00	-36,35	36.963,65	10.121,09	10.121,09	26.842,56	10.121,09	10.121,09	26.842,56	10.121,09	26.842,56	26.842,56	26.842,56	27,38%	0,02%			
530803	COMBUSTIBLES Y LUBRICANTES	65.000,00	-23.242,30	41.757,70	14.424,02	14.424,02	27.333,68	14.424,02	14.424,02	27.333,68	14.424,02	14.424,02	27.333,68	27.333,68	34,54%	0,03%			
530804	MATERIALES DE OFICINA	8.000,00	59.758,85	67.758,85	20.835,61	20.835,61	46.923,24	20.835,61	20.835,61	46.923,24	17.107,16	17.107,16	46.923,24	46.923,24	30,75%	0,04%			
530805	MATERIALES DE ASEO	8.000,00	2.062,33	10.062,33	6.943,43	6.943,43	3.118,90	6.943,43	6.943,43	3.118,90	6.488,73	6.488,73	3.118,90	3.118,90	69%	0,01%			
530807	MATERIALES DE IMPRESION, FOTOGRAFIA, REPRODUCCION Y PUBLICACIONES	23.984,49	7.197,10	31.181,59	31.032,66	31.032,66	148,93	31.032,66	31.032,66	148,93	26.340,59	26.340,59	148,93	148,93	99,52%	0,07%			
530809	MEDICINAS Y PRODUCTOS FARMACEUTICOS	0	6.869,03	6.869,03	4.536,68	4.536,68	2.332,35	4.536,68	4.536,68	2.332,35	4.536,68	4.536,68	2.332,35	2.332,35	66,05%	0,01%			
530899	OTROS DE USO Y CONSUMO	1.500,00	8.923,00	10.423,00	9.573,42	9.573,42	849,58	9.573,42	9.573,42	851,5	7.914,78	7.914,78	849,58	851,5	91,83%	0,02%			
5314	BIENES MUEBLES NO DEPRECIABLES	0	84.446,95	84.446,95	79.383,26	79.383,26	5.063,69	79.383,26	79.383,26	5.063,69	79.326,65	79.326,65	5.063,69	5.063,69	94%	0,17%			
531404	MAQUINARIAS Y EQUIPOS	0	24.799,47	24.799,47	24.686,86	24.686,86	112,61	24.686,86	24.686,86	112,61	24.686,86	24.686,86	112,61	112,61	99,55%	0,05%			
531406	HERRAMIENTAS	0	287,95	287,95	287,95	287,95	0	287,95	287,95	0	287,95	287,95	0	0	100%	0%			
531407	EQUIPOS, SISTEMAS Y PAQUETES INFORMATICOS	0	2.887,67	2.887,67	2.887,67	2.887,67	0	2.887,67	2.887,67	0	2.862,71	2.862,71	0	0	100%	0,01%			
531411	PARTES Y REPUESTOS	0	56.471,86	56.471,86	51.520,78	51.520,78	4.951,08	51.520,78	51.520,78	4.951,08	51.489,13	51.489,13	4.951,08	4.951,08	91,23%	0,11%			
5602	INTERESES DE LA DEUDA PUBLICA INTERNA	501.287,11	123.278,72	624.565,83	567.325,75	567.325,75	57.240,08	567.325,75	567.325,75	57.240,08	567.325,75	567.325,75	57.240,08	57.240,08	90,84%	1,21%			
560201	BANCO DEL ESTADO	501.287,11	123.278,72	624.565,83	567.325,75	567.325,75	57.240,08	567.325,75	567.325,75	57.240,08	567.325,75	567.325,75	57.240,08	57.240,08	90,84%	1,21%			
5702	SEGUROS, COSTOS FINANCIEROS Y OTROS GASTOS	150.000,00	27.911,52	177.911,52	177.911,52	177.911,52	0	177.911,52	177.911,52	0	177.911,52	177.911,52	0	0	100%	0,38%			
570201	SEGUROS	150.000,00	-312,9	149.687,10	149.687,10	149.687,10	0	149.687,10	149.687,10	0	149.687,10	149.687,10	0	0	100%	0,32%			
570203	COMISIONES BANCARIAS	0	28.224,42	28.224,42	28.224,42	28.224,42	0	28.224,42	28.224,42	0	28.224,42	28.224,42	0	0	100%	0,06%			
5703	DIETAS	22.296,76	-3.073,92	19.222,84	11.621,13	11.621,13	7.601,71	11.621,13	11.621,13	7.601,71	11.219,53	11.219,53	7.601,71	7.601,71	60,45%	0,02%			
570301	DIETAS	22.296,76	-3.073,92	19.222,84	11.621,13	11.621,13	7.601,71	11.621,13	11.621,13	7.601,71	11.219,53	11.219,53	7.601,71	7.601,71	60,45%	0,02%			
5801	TRANSFERENCIAS CORRIENTES AL SECTOR PUBLICO	84.000,00	176.269,43	260.269,43	254.669,50	254.669,50	5.599,93	254.669,50	254.669,50	5.599,93	254.669,50	254.669,50	5.599,93	5.599,93	97,85%	0,54%			
580102	APORTE A LA CONTALORIA DEL ESTADO	76.000,00	88.505,65	164.505,65	160.129,54	160.129,54	4.376,11	160.129,54	160.129,54	4.376,11	160.129,54	160.129,54	4.376,11	4.376,11	97,34%	0,34%			
580102	AL CONCOPE	8.000,00	87.763,78	95.763,78	94.539,96	94.539,96	1.223,82	94.539,96	94.539,96	1.223,82	94.539,96	94.539,96	1.223,82	1.223,82	98,72%	0,20%			
5802	TRANSFERENCIAS CORRIENTES AL SECTOR PRIVADO INTERNO	51.000,00	-51.000,00	0	0	0	0	0	0	0	0	0	0	0	0%	0%			
580204	APORTE A LA ASOCIACION DE EMPLEADOS DEL CONSEJO PROVINCIAL	6.000,00	-6.000,00	0	0	0	0	0	0	0	0	0	0	0	0%	0%			
580204	AGASAJO NAVIDEÑO ESCOLARES DE TODA LA PROVINCIA	45.000,00	-45.000,00	0	0	0	0	0	0	0	0	0	0	0	0%	0%			
7101	REMUNERACIONES BASICAS	1.551.892,12	861.309,08	2.413.201,20	2.343.362,84	2.343.362,84	69.838,36	2.343.362,84	2.343.362,84	69.838,36	2.229.902,68	2.229.902,68	69.838,36	69.838,36	97,11%	4,98%			
710105	REMUNERACIONES UNIFICADAS	0	887.670,44	887.670,44	828.986,90	828.986,90	58.683,54	828.986,90	828.986,90	58.683,54	722.181,64	722.181,64	58.683,54	58.683,54	93,39%	1,76%			
710106	SALARIOS UNIFICADOS	1.551.892,12	-26.361,36	1.525.530,76	1.514.375,94	1.514.375,94	11.154,82	1.514.375,94	1.514.375,94	11.154,82	1.507.721,04	1.507.721,04	11.154,82	11.154,82	99,27%	3,22%			
7102	REMUNERACIONES COMPLEMENTARIAS	122.243,01	299.564,42	421.807,43	358.818,66	358.818,66	62.988,77	358.818,66	358.818,66	62.988,77	353.263,68	353.263,68	62.988,77	62.988,77	85,07%	0,76%			
710203	DECIMOTERCER SUELDO	85.591,01	231.595,64	317.186,65	287.073,62	287.073,62	30.113,03	287.073,62	287.073,62	30.113,03	281.518,65	281.518,65	30.113,03	30.113,03	90,51%	0,61%			
710204	DECIMOCUARTO SUELDO	36.652,00	67.968,78	104.620,78	71.745,04	71.745,04	32.875,74	71.745,04	71.745,04	32.875,74	71.745,03	71.745,03	32.875,74	32.875,74	68,58%	0,15%			
7104	SUBSIDIOS	67.579,27	54.601,51	122.180,78	65.216,30	65.216,30	56.964,48	65.216,30	65.216,30	56.964,48	65.216,30	65.216,30	56.964,48	56.964,48	53,38%	0,14%			
710499	OTROS SUBSIDIOS	67.579,27	54.601,51	122.180,78	65.216,30	65.216,30	56.964,48	65.216,30	65.216,30	56.964,48	65.216,30	65.216,30	56.964,48	56.964,48	53,38%	0,14%			
7105	REMUNERACIONES TEMPORALES	774.533,67	-355.336,25	419.197,42	401.168,69	401.168,69	18.028,73	401.168,69	401.168,69	18.028,73	401.168,69	401.168,69	18.028,73	18.028,73	95,70%	0,85%			
710509	HORAS EXTRAORDINARIAS Y SUPLEMENTARIAS	81.262,34	19.157,17	100.419,51	82.390,78	82.390,78	18.028,73	82.390,78	82.390,78	18.028,73	82.390,78	82.390,78	18.028,73	18.028,73	82,05%	0,18%			
710510	SERVICIOS PERSONALES POR CONTRATO	693.271,33	-374.493,42	318.777,91	318.777,91	318.777,91	0	318.777,91	318.777,91	0	318.777,91	318.777,91	0	0	100%	0,68%			
7106	APORTES PATRONALES A LA SEGURIDAD SOCIAL	241.103,16	248.366,30	489.469,46	452.563,65	452.563,65	36.905,81	452.563,65	452.563,65	36.905,81	440.613,63	440.613,63	36.905,81	36.905,81	92,46%	0,96%			
710601	APORTE PATRONAL	143.580,90	142.368,19	285.949,09	272.235,08	272.235,08	13.714,01	272.235,08	272.235,08	13.714,01	262.792,55	262.792,55	13.714,01	13.714,01	95,20%	0,58%			
710602	FONDO DE RESERVA	82.561,16	95.998,11	178.559,27	160.791,07	160.791,07	17.768,20	160.791,07	160.791,07	17.768,20	158.283,58	158.283,58	17.768,20	17.768,20	90,05%	0,34%			
710603	FONDO DE JUBILACION PATRONAL	14.961,10	10.000,00	24.961,10	19.537,50	19.537,50	5.423,60	19.537,50	19.537,50	5.423,60	19.537,50	19.537,50	5.423,60	5.423,60	78,27%	0,04%			
7107	INDEMNIZACIONES	42.000,00	-23.050,40	18.949,60	18.949,60	18.949,60	0	18.949,60	18.949,60	0	18.949,60	18.949,60	0	0	100%	0,04%			

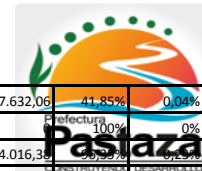


710707	COMPENSACION POR VACACIONES NO GOZADAS POR CESACION DE FUNCION	0	8.108,46	8.108,46	8.108,46	8.108,46	0	8.108,46	8.108,46	0	8.108,46	8.108,46	0	0	100%	0,02%
710799	OTRAS INDEMNIZACIONES LABORALES	42.000,00	-31.158,86	10.841,14	10.841,14	10.841,14	0	10.841,14	10.841,14	0	10.841,14	10.841,14	0	0	100%	0,02%
7302	SERVICIOS GENERALES	4.051,17	79.948,83	84.000,00	51.192,19	51.192,19	32.807,81	51.192,19	51.192,19	32.807,81	38.439,18	38.439,18	32.807,81	32.807,81	60,94%	0,11%
730206	EVENTOS PUBLICOS Y OFICIALES	4.051,17	-4.051,17	0	0	0	0	0	0	0	0	0	0	0	0%	0%
730220	SERVICIOS PARA ACTIVIDADES AGROPECUARIAS,PESCA Y CAZA	0	84.000,00	84.000,00	51.192,19	51.192,19	32.807,81	51.192,19	51.192,19	32.807,81	38.439,18	38.439,18	32.807,81	32.807,81	60,94%	0,11%
7303	TRASLADOS, INSTALACIONES, VIATICOS Y SUBSISTENCIAS	11.000,00	-6.661,22	4.338,78	4.235,03	4.235,03	103,75	4.235,03	4.235,03	103,75	4.235,03	4.235,03	103,75	103,75	97,61%	0,01%
730301	PASAJES AL INTERIOR	6.000,00	-6.000,00	0	0	0	0	0	0	0	0	0	0	0	0%	0%
730303	VIATICOS Y SUBSISTENCIAS EN EL INTERIOR	5.000,00	-661,22	4.338,78	4.235,03	4.235,03	103,75	4.235,03	4.235,03	103,75	4.235,03	4.235,03	103,75	103,75	97,61%	0,01%
7304	INSTALACION, MANTENIMIENTO Y REPARACION	106.401,01	1.092.416,59	1.198.817,60	478.891,35	478.891,35	719.926,25	478.891,35	478.891,35	719.926,25	429.072,71	429.072,71	719.926,25	719.926,25	39,95%	1,02%
730404	MAQUINARIAS Y EQUIPOS	74.617,45	1.065.224,22	1.139.841,67	423.527,48	423.527,48	716.314,19	423.527,48	423.527,48	716.314,19	373.922,76	373.922,76	716.314,19	716.314,19	37,16%	0,90%
730405	VEHICULOS	31.783,56	27.192,37	58.975,93	55.363,87	55.363,87	3.612,06	55.363,87	55.363,87	3.612,06	55.149,95	55.149,95	3.612,06	3.612,06	93,88%	0,12%
7306	CONTRATACIONES DE ESTUDIOS E INVESTIGACIONES	438.000,00	365.530,43	803.530,43	107.661,26	107.661,26	695.869,17	107.661,26	107.661,26	695.869,17	89.745,33	89.745,33	695.869,17	695.869,17	13,40%	0,23%
730601	CONSULTORIA, ASESORIA E INVESTIGACION ESPECIALIZADA	15.000,00	-7.000,00	8.000,00	7.240,00	7.240,00	760	7.240,00	7.240,00	760	6.800,00	6.800,00	760	760	90,50%	0,02%
730603	SERVICIO DE CAPACITACION	55.000,00	-46.029,12	8.970,88	6.563,39	6.563,39	2.407,49	6.563,39	6.563,39	2.407,49	6.347,28	6.347,28	2.407,49	2.407,49	73,16%	0,01%
730604	FISCALIZACION E INSPECCIONES TECNICAS	18.000,00	-18.000,00	0	0	0	0	0	0	0	0	0	0	0	0%	0%
730605	ESTUDIO Y DISEÑO DE PROYECTOS	350.000,00	436.559,55	786.559,55	93.857,87	93.857,87	692.701,68	93.857,87	93.857,87	692.701,68	76.598,05	76.598,05	692.701,68	692.701,68	11,93%	0,20%
7308	BIENES DE USO Y CONSUMO DE INVERSION	406.500,00	-8.289,15	398.210,85	267.003,57	267.003,57	131.207,28	267.003,57	267.003,57	131.207,28	260.346,27	260.346,27	131.207,28	131.207,28	67,05%	0,57%
730802	VESTUARIO, LENCERIA Y PRENDAS DE PROTECCION	37.500,00	75.600,24	113.100,24	100,24	100,24	113.000,00	100,24	100,24	113.000,00	100,24	100,24	113.000,00	113.000,00	0,09%	0%
730803	COMBUSTIBLES Y LUBRICANTES	325.000,00	-88.322,17	236.677,83	219.519,96	219.519,96	17.157,87	219.519,96	219.519,96	17.157,87	215.013,22	215.013,22	17.157,87	17.157,87	92,75%	0,47%
730804	MATERIALES DE OFICINA	13.000,00	-7.188,99	5.811,01	5.497,28	5.497,28	313,73	5.497,28	5.497,28	313,73	3.855,36	3.855,36	313,73	313,73	94,60%	0,01%
730807	MATERIALES DE IMPRESION, FOTOGRAFIA, REPRODUCCION Y PUBLICACIONE	20.000,00	-7.846,03	12.153,97	12.153,97	12.153,97	0	12.153,97	12.153,97	0	12.153,97	12.153,97	0	0	100%	0,03%
730899	OTROS DE USO Y CONSUMO DE INVERSION	11.000,00	19.467,80	30.467,80	29.732,12	29.732,12	735,68	29.732,12	29.732,12	735,68	29.223,48	29.223,48	735,68	735,68	97,59%	0,06%
7314	BIENES MUEBLES NO DEPRECIABLES	0	11.372,23	11.372,23	10.467,56	10.467,56	904,67	10.467,56	10.467,56	904,67	10.467,56	10.467,56	904,67	904,67	92,04%	0,02%
731411	PARTES Y REPUESTOS	0	11.372,23	11.372,23	10.467,56	10.467,56	904,67	10.467,56	10.467,56	904,67	10.467,56	10.467,56	904,67	904,67	92,04%	0,02%
7501	OBRAS DE INFRAESTRUCTURA	36.727.475,09	-16.294.517,23	20.432.957,86	12.245.299,96	12.245.299,96	8.187.657,90	12.245.299,96	12.245.299,96	8.187.657,90	11.210.169,51	11.210.169,51	8.187.657,90	8.187.657,90	59,93%	26,02%
750104	ZONIF DE LAS AREAS FUNCIONALES ,SUSTENTO AGROF,SHELL,PUYO, MERA,SA	30.000,00	-30.000,00	0	0	0	0	0	0	0	0	0	0	0	0%	0%
750104	PROGRAMA DE FOMENTO INTEGRAL DE SERVICIOS COMPLE DE CALIDAD	500.000,00	-44.988,74	455.011,26	29.831,03	29.831,03	425.180,23	29.831,03	29.831,03	425.180,23	29.822,11	29.822,11	425.180,23	425.180,23	6,56%	0,06%
750105	ASFALTO CV SIMON BOLIVAR SUCRE CHICOPATAZA (BANCO DEL ESTADO)	420.805,00	-420.805,00	0	0	0	0	0	0	0	0	0	0	0	0%	0%
750105	ASFALTO CV EL TRIUNFO ARAJUNO 1RA ETAPA (BANCO DEL ESTADO)	789.563,00	-789.563,00	0	0	0	0	0	0	0	0	0	0	0	0%	0%
750105	PUENTE EN SAN JACINTO (BANCO DEL ESTADO)	289.632,00	-289.632,00	0	0	0	0	0	0	0	0	0	0	0	0%	0%
750105	ASFALTO ENTRADA A PIATUA SAN RAMON 4 DE AGOSTO,CON SUS RAMALES J	400.000,00	-400.000,00	0	0	0	0	0	0	0	0	0	0	0	0%	0%
750105	CAMINO LASTRADO CHAPINZA COPATAZA I ETAPA	250.000,00	-134.934,40	115.065,60	72.807,76	72.807,76	42.257,84	72.807,76	72.807,76	42.257,84	72.807,76	72.807,76	42.257,84	42.257,84	63,28%	0,15%
750105	ASFALTO PORVENIR POMONA II ETAPA	1.502.545,44	57.201,50	1.559.746,94	1.086.676,87	1.086.676,87	473.070,07	1.086.676,87	1.086.676,87	473.070,07	924.614,44	924.614,44	473.070,07	473.070,07	69,67%	2,31%
750105	CV ATACAPI LIQUINO,CANTON ARAJUNO	500.000,00	273.653,70	773.653,70	347.552,94	347.552,94	426.100,76	347.552,94	347.552,94	426.100,76	343.092,97	343.092,97	426.100,76	426.100,76	44,92%	0,74%
750105	PUENTE SOBRE EL RIO JATUNPACCHA	533.170,19	42.000,33	575.170,52	271.170,52	271.170,52	304.000,00	271.170,52	271.170,52	304.000,00	271.170,52	271.170,52	304.000,00	304.000,00	47,15%	0,58%
750105	PUENTE ISCA YACU, SANTA CLARA	650.000,00	-650.000,00	0	0	0	0	0	0	0	0	0	0	0	0%	0%
750105	ACCESO EN EL PUENTE SOBRE EL RIO ANZU Y CHUALAYACU,CANTON STA CLA	600.000,00	-600.000,00	0	0	0	0	0	0	0	0	0	0	0	0%	0%
750105	PARROQUIA CANELOS, CONTINUACION VIA A UMUPI (MULTIMODAL)	450.000,00	-450.000,00	0	0	0	0	0	0	0	0	0	0	0	0%	0%
750105	PARROQUIA CURARAY CONVENIOS	300.000,00	-197.928,00	102.072,00	74.999,28	74.999,28	27.072,72	74.999,28	74.999,28	27.072,72	72.799,42	72.799,42	27.072,72	27.072,72	73,48%	0,16%
750105	PARROQUIA SARAYACU (CONVENIOS)	300.000,00	-178.569,42	121.430,58	108.564,85	108.564,85	12.865,73	108.564,85	108.564,85	12.865,73	106.804,20	106.804,20	12.865,73	12.865,73	89,40%	0,23%
750105	PARROQUIA RIO TIGRE (CONVENIOS)	300.000,00	-111.563,26	188.436,74	137.241,41	137.241,41	51.195,33	137.241,41	137.241,41	51.195,33	136.065,46	136.065,46	51.195,33	51.195,33	72,83%	0,29%
750105	PARROQUIA RIO CORRIENTES (CONVENIOS)	300.000,00	-73.283,95	226.716,05	189.070,05	189.070,05	37.646,00	189.070,05	189.070,05	37.646,00	187.938,45	187.938,45	37.646,00	37.646,00	83,40%	0,40%
750105	PARROQUIA MONTALVO (CONVENIOS)	300.000,00	-198.402,80	101.597,20	82.653,35	82.653,35	18.943,85	82.653,35	82.653,35	18.943,85	80.653,35	80.653,35	18.943,85	18.943,85	81,35%	0,18%
750105	PARROQUIA SIMON BOLIVAR (CONVENIOS)	150.000,00	-92.392,06	57.607,94	57.607,94	57.607,94	0	57.607,94	57.607,94	0	58.739,54	58.739,54	0	0	100%	0,12%
750105	CAMINOS URBANO MARGINALES Y PARROQUIALES	500.000,00	60.630,52	560.630,52	513.655,06	513.655,06	46.975,46	513.655,06	513.655,06	46.975,46	486.153,16	486.153,16	46.975,46	46.975,46	91,62%	1,09%
750105	TERMINACION DE OBRAS AÑO 2012	953.540,14	110.000,00	1.063.540,14	1.031.997,80	1.031.997,80	31.542,34	1.031.997,80	1.031.997,80	31.542,34	914.931,31	914.931,31	31.542,34	31.542,34	97,03%	2,19%
750105	ASFALTO VIA SAN JOSE,PLAYAS DEL PASTAZA,YANAMARU,AMAZONAS,PUERT	3.513.293,44	-2.032.543,07	1.480.750,37	1.166.402,75	1.166.402,75	314.347,62	1.166.402,75	1.166.402,75	314.347,62	991.520,36	991.520,36	314.347,62	314.347,62	78,77%	2,48%
750105	PUENTE SOBRE EL RIO ANZU PROYECTO AYUDE NO REEMBOLSABLE 2012	1.256.090,22	359.190,45	1.615.280,67	0	0	1.615.280,67	0	0	1.615.280,67	0	0	1.615.280,67	1.615.280,67	0%	0%

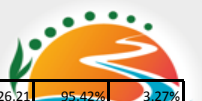




750109	ERRADICACION DE ESTOMATITIS VESICULAR	110.000,00	-59.777,85	50.222,15	50.222,15	50.222,15	0	50.222,15	50.222,15	0	50.222,15	50.222,15	0	0	100%	0,11%
750109	UNIDADES VETERINARIAS MOVILES	80.000,00	-13.051,30	66.948,70	62.015,95	62.015,95	4.932,75	62.015,95	62.015,95	4.932,75	61.939,57	61.939,57	4.932,75	4.932,75	92,63%	0,13%
750109	MEJORAM GENETICO BOVINO POR TRANS DE EMBRIONES EN GANADERIA DE	100.000,00	-98.712,00	1.288,00	1.288,00	1.288,00	0	1.288,00	1.288,00	0	1.288,00	1.288,00	0	0	100%	0%
750109	CENTRO DE NEGOCIOS DE LA PRODUCTIVIDAD PROVINCIAL	20.000,00	-16.564,13	3.435,87	3.435,87	3.435,87	0	3.435,87	3.435,87	0	3.435,87	3.435,87	0	0	100%	0,01%
750109	FORTALECIMIENTO PRODUCTIVO AGROINDUSTRIAL	2.000,00	-2.000,00	0	0	0	0	0	0	0	0	0	0	0	0%	0%
750109	FINCAS INTEGRALES AGROPECUARIAS TURISTICAS TNT, HUGO ORTIZ	30.000,00	-30.000,00	0	0	0	0	0	0	0	0	0	0	0	0%	0%
750109	IDENTIFICACION,CARACTERIZACION COMERCIALIZACION Y DESARR DE OPCIO	20.000,00	-20.000,00	0	0	0	0	0	0	0	0	0	0	0	0%	0%
750109	PLAN DE INNOVACION Y DIFUSION TECNOLOGICA PARA CADENAS PRODUCTIV	10.000,00	-10.000,00	0	0	0	0	0	0	0	0	0	0	0	0%	0%
750109	PARQUE DE LA INDUSTRIA AGROPECUARIA DE LA PROVINCIA I ETAPA	30.000,00	-29.782,30	217,7	217,7	217,7	0	217,7	217,7	0	217,7	217,7	0	0	100%	0%
750109	PLANTA DE INDUSTRIALIZACION DE CARNICOS EN LA PARROQUIA VERACRUZ	30.000,00	-29.950,00	50	50	50	0	50	50	0	50	50	0	0	100%	0%
750109	INDUCCION EN PROCESOS PRODUCTIVOS,AGREGACION DE VALOR Y COMERCI	30.000,00	-26.170,00	3.830,00	3.830,00	3.830,00	0	3.830,00	3.830,00	0	3.830,00	3.830,00	0	0	100%	0,01%
750109	FOMENTO EN LA AGREGACION DE VALOR Y COMERCIALIZACION	15.000,00	-3.654,48	11.345,52	9.719,92	9.719,92	1.625,60	9.719,92	9.719,92	1.625,60	9.586,05	9.586,05	1.625,60	1.625,60	85,67%	0,02%
750109	ESTACION PISCICOLA JACALURCO	25.000,00	35.000,00	60.000,00	34.421,80	34.421,80	25.578,20	34.421,80	34.421,80	25.578,20	30.986,43	30.986,43	25.578,20	25.578,20	57,37%	0,07%
750109	PROGRAMA PISCICOLA PROVINCIAL	25.000,00	16.420,27	41.420,27	26.194,27	26.194,27	15.226,00	26.194,27	26.194,27	15.226,00	25.354,27	25.354,27	15.226,00	15.226,00	63,24%	0,06%
750109	FORTALECIMIENTO DE INICIATIVAS EMPRESARIALES	10.000,00	-7.593,56	2.406,44	2.367,12	2.367,12	39,32	2.367,12	2.367,12	39,32	2.341,55	2.341,55	39,32	39,32	98,37%	0,01%
750109	FORTALECIMIENTO DE LAS ORGANIZACIONES PRODUCTIVAS	15.000,00	-14.925,14	74,86	74,86	74,86	0	74,86	74,86	0	74,86	74,86	0	0	100%	0%
750109	MICROEMPRESAS STNOCULTURALES,TURISTICAS,ARTESANALES ETNOB Y OTR	110.000,00	-85.725,49	24.274,51	23.994,52	23.994,52	279,99	23.994,52	23.994,52	279,99	23.983,47	23.983,47	279,99	279,99	98,85%	0,05%
750109	PRODUCCION Y COMERCIALIZACION DE ARTESANIAS AMAZONICAS	15.000,00	-14.216,00	784	784	784	0	784	784	0	784	784	0	0	100%	0%
750109	CENTRO DE INTERPRETACION NATURAL Y CULTURAL PASTAZA,SELVA VIVA	30.000,00	-8.022,97	21.977,03	21.977,03	21.977,03	0	21.977,03	21.977,03	0	21.093,85	21.093,85	0	0	100%	0,05%
750109	COMPLEJO TURISTICO DE LAS CASCADAS DEL RIO LLANDIA SAN JOSE	30.000,00	-30.000,00	0	0	0	0	0	0	0	0	0	0	0	0%	0%
750109	CONSTRUCCION Y MANTENIMIENTO DE INFRAESTRUCTURA TURISTICA PUBLI	50.000,00	-18.614,40	31.385,60	15.570,33	15.570,33	15.815,27	15.570,33	15.570,33	15.815,27	15.255,66	15.255,66	15.815,27	15.815,27	49,61%	0,03%
750109	FOMENTO DE LA CADENA PRODUCTIVA DE LA CAÑA	100.000,00	-37.759,00	62.241,00	10.241,00	10.241,00	52.000,00	10.241,00	10.241,00	52.000,00	10.241,00	10.241,00	52.000,00	52.000,00	16,45%	0,02%
750109	FOMENTO DE LA CADENA PRODUCTIVA DEL CACAO	30.000,00	-17.130,21	12.869,79	12.869,79	12.869,79	0	12.869,79	12.869,79	0	12.869,79	12.869,79	0	0	100%	0,03%
750109	FOMENTO DE LA CADENA PRODUCTIVA DE LA PAPACHINA	30.000,00	-24.303,84	5.696,16	4.946,16	4.946,16	750	4.946,16	4.946,16	750	4.946,16	4.946,16	750	750	86,83%	0,01%
750109	FOMENTO DE LA CADENA PRODUCTIVA DE LA NARANJILLA	5.000,00	-3.800,00	1.200,00	1.170,32	1.170,32	29,68	1.170,32	1.170,32	29,68	500,01	500,01	29,68	29,68	97,53%	0%
750109	FOMENTO DE LA CADENA PRODUCTIVA DE LA JAMAICA	3.500,00	-2.860,00	640	640	640	0	640	640	0	640	640	0	0	100%	0%
750109	FOMENTO DE LA CADENA PRODUCTIVA DEL CAFE	2.000,00	-2.000,00	0	0	0	0	0	0	0	0	0	0	0	0%	0%
750109	FOMENTO DE LA CADENA PRODUCTIVA DEL SACHA INCHI	2.000,00	3.594,62	5.594,62	5.594,62	5.594,62	0	5.594,62	5.594,62	0	5.548,62	5.548,62	0	0	100%	0,01%
750109	PROYECTO DE GESTION INTEGRAL DE INFRAEST DE RIEGO Y DRENAJE	928.690,30	343.000,00	1.271.690,30	230.938,99	230.938,99	1.040.751,31	230.938,99	230.938,99	1.040.751,31	230.565,00	230.565,00	1.040.751,31	1.040.751,31	18,16%	0,49%
750109	PARQUE ECOLOGICO DE FATIMA	30.000,00	-5.000,00	25.000,00	3.272,48	3.272,48	21.727,52	3.272,48	3.272,48	21.727,52	2.319,23	2.319,23	21.727,52	21.727,52	13,09%	0,01%
750109	MANEJO INTEGRADO DE PLAGAS PARA LA CERTIFICACION ORGANICA	10.000,00	-10.000,00	0	0	0	0	0	0	0	0	0	0	0	0%	0%
750109	PASEO TURISTICO PUERTO CANELOS (PRIMERA ETAPA)	30.000,00	-29.902,00	98	98	98	0	98	98	0	97,99	97,99	0	0	100%	0%
750109	TELEFERICO POMONA HASTA PALORA	50.000,00	-50.000,00	0	0	0	0	0	0	0	0	0	0	0	0%	0%
750109	MUSEO DE LA CAÑA EN TARQUI	50.000,00	-50.000,00	0	0	0	0	0	0	0	0	0	0	0	0%	0%
750109	CENTRO DE EXPOSICIONES PRODUC Y CULTURALES EL TRIUNFO	30.000,00	-30.000,00	0	0	0	0	0	0	0	0	0	0	0	0%	0%
750109	BIO CENTRO DE INVS PRODUCTIVAS Y AMBIENTALES DE LA PROVINCIA	15.000,00	-10.704,89	4.295,11	3.438,09	3.438,09	857,02	3.438,09	3.438,09	857,02	3.438,09	3.438,09	857,02	857,02	80,05%	0,01%
750109	CONVENIO ACIA AGIP GADPPZ 2012,2013	400.000,00	-236.932,19	163.067,81	117.615,45	117.615,45	45.452,36	117.615,45	117.615,45	45.452,36	113.082,58	113.082,58	45.452,36	45.452,36	72,13%	0,25%
750109	ERRADICACION FIEBRE AFTOSA	0	43.878,00	43.878,00	27.338,00	27.338,00	16.540,00	27.338,00	27.338,00	16.540,00	27.338,00	27.338,00	16.540,00	16.540,00	62,30%	0,06%
750111	PLAN AMBIENTAL DE LA PROVINCIA DE PASTAZA	40.000,00	25.184,92	65.184,92	37.948,15	37.948,15	27.236,77	37.948,15	37.948,15	27.236,77	36.978,43	36.978,43	27.236,77	27.236,77	58,22%	0,08%
750111	INVENTARIO DE LOS ACTIVOS Y PASIVOS AMBIENTALES PROVINCIALES II	50.000,00	-50.000,00	0	0	0	0	0	0	0	0	0	0	0	0%	0%
750111	VALORACION DE LOS ACTIVOS Y PASIVOS AMBIENTALES PROVINCIALES	20.000,00	-20.000,00	0	0	0	0	0	0	0	0	0	0	0	0%	0%
750111	DESARR INTEGRAL DE LOS BOSQUES Y AREAS CIRCUND AL SNAP DE LA PROV	20.000,00	-20.000,00	0	0	0	0	0	0	0	0	0	0	0	0%	0%
750111	SISTEMA FORESTAL PROVINCIAL (FORESTACION Y REFORESTACION)	25.000,00	42.909,50	67.909,50	49.098,31	49.098,31	18.811,19	49.098,31	49.098,31	18.811,19	48.786,50	48.786,50	18.811,19	18.811,19	72,30%	0,10%
750111	CENTRO MEDICO PARA LA RECUPERACION DE VIDA SILVESTRE	25.000,00	-24.538,50	461,5	461,5	461,5	0	461,5	461,5	0	461,5	461,5	0	0	100%	0%
750111	CREACION DEL PARQUE AMBIENTAL ACTIVO DE PASTAZA	25.000,00	-25.000,00	0	0	0	0	0	0	0	0	0	0	0	0%	0%
750111	IMPLEMENTACION DE VIVEROS FORESTALES	25.000,00	-25.000,00	0	0	0	0	0	0	0	0	0	0	0	0%	0%
750111	GESTION INTEGRAL DE CUENCAS Y MICROCUENCAS	50.000,00	26.112,18	76.112,18	46.650,44	46.650,44	29.461,74	46.650,44	46.650,44	29.461,74	46.650,44	46.650,44	29.461,74	29.461,74	61,29%	0,10%
750111	EJECUCION DE ESTUDIOS Y PLANES DE MANEJO AMBIENTAL DEL GADPPZ	50.000,00	-20.052,64	29.947,36	29.947,36	29.947,36	0	29.947,36	29.947,36	0	27.789,28	27.789,28	0	0	100%	0,06%



750111	GESTION INTEGRAL DE AREAS MINERAS	60.000,00	-12.480,61	47.519,39	19.887,33	19.887,33	27.632,06	19.887,33	19.887,33	27.632,06	19.208,77	19.208,77	27.632,06	27.632,06	41,85%	0,04%
750111	IDENTIFICACION Y REMEDIACION DE RIESGOS EN LAS COMPETENCIAS VIAL	25.000,00	-24.216,00	784	784	784	0	784	784	0	784	784	0	0	0%	0%
750111	APLICACION Y DESARROLLO DE LOS PLANES DE MANEJO AMBIENTAL (VARIOS)	100.000,00	10.000,00	110.000,00	105.983,62	105.983,62	4.016,38	105.983,62	105.983,62	4.016,38	105.983,62	105.983,62	4.016,38	4.016,38	20,99%	0,04%
750111	ESTUDIOS AMBIENTALES LICENCIA AMBIENTALES Y APROBECAMIENTO FOR	50.000,00	3.046,54	53.046,54	21.023,73	21.023,73	32.022,81	21.023,73	21.023,73	32.022,81	20.843,73	20.843,73	32.022,81	32.022,81	39,63%	0,04%
750111	AUDITORIAS AMBIENTALES	10.000,00	-3.000,00	7.000,00	4.480,00	4.480,00	2.520,00	4.480,00	4.480,00	2.520,00	4.480,00	4.480,00	2.520,00	2.520,00	64%	0,01%
750111	PROGRAMA DE MANEJO INTEGRAL DE LOS RESIDUOS CONTAMINANTES EN LA	20.000,00	-20.000,00	0	0	0	0	0	0	0	0	0	0	0	0%	0%
750111	CENTRO DE DESARROLLO E INTERPRETACION DE PRODUCCION MAS LIMPIA D	25.000,00	-25.000,00	0	0	0	0	0	0	0	0	0	0	0	0%	0%
750111	SOCIALIZACION,PROMOCION,DIFUSION Y CONCIENTIZACION AMBIENTAL	25.000,00	-15.816,09	9.183,91	9.179,33	9.179,33	4,58	9.179,33	9.179,33	4,58	9.171,08	9.171,08	4,58	4,58	99,95%	0,02%
750111	PROCESO DE CREACION DE LA COMISARIA AMBIENTAL (ORDENANZA)	10.000,00	-10.000,00	0	0	0	0	0	0	0	0	0	0	0	0%	0%
750111	MEDIACION DE CONFLICTOS AMBIENTALES	15.000,00	-15.000,00	0	0	0	0	0	0	0	0	0	0	0	0%	0%
750111	IDENTIFICACION Y RESCATE DE PECES NATIVOS	20.000,00	-20.000,00	0	0	0	0	0	0	0	0	0	0	0	0%	0%
750111	FORTALECIMIENTO A LA ESTACION BIOLOGICA PINDO MIRADOR	75.000,00	215.529,84	290.529,84	106.307,76	106.307,76	184.222,08	106.307,76	106.307,76	184.222,08	106.307,76	106.307,76	184.222,08	184.222,08	36,59%	0,23%
750111	ANALISIS DE LOS CONTAMINANTES AMBIENTALES (AGUA,SUELOS,AIRE) CON	75.000,00	-72.429,60	2.570,40	2.570,40	2.570,40	0	2.570,40	2.570,40	0	2.570,40	2.570,40	0	0	100%	0,01%
750111	IMPLEMENTACION DE LABORATORIO DE CALIDAD AMBIENTAL (AGUA,SUELO	38.000,00	-20.123,12	17.876,88	7.173,38	7.173,38	10.703,50	7.173,38	7.173,38	10.703,50	169,17	169,17	10.703,50	10.703,50	40,13%	0,02%
750111	TRANSFERENCIA DE TECNOLOGIA LIMPIA PARA CERTIFICACION INTERNACION	10.000,00	-10.000,00	0	0	0	0	0	0	0	0	0	0	0	0%	0%
750111	CENTROS DE INVESTIGACION Y PRODUCCION DE FLORA Y FAUNA DE LA ZONA	30.000,00	-20.857,70	9.142,30	9.142,30	9.142,30	0	9.142,30	9.142,30	0	9.142,30	9.142,30	0	0	100%	0,02%
750111	IMPLEMENTACION DE LABORATORIO DE INVESTIGACION DE ENFERMEDADES	25.000,00	-25.000,00	0	0	0	0	0	0	0	0	0	0	0	0%	0%
750111	PARQUE ECOLOGICO DE FATIMA	5.000,00	-5.000,00	0	0	0	0	0	0	0	0	0	0	0	0%	0%
750111	RECUP Y CONSERV DE LA MICROCUENCA RIO PINDO GRANDE PRIMERA ETAPA	0	50.000,00	50.000,00	3.116,61	3.116,61	46.883,39	3.116,61	3.116,61	46.883,39	0	0	46.883,39	46.883,39	6,23%	0,01%
750111	PROCESO DE LICENCIAMIENTO AMBIENTAL DE OBRAS PROYECTADAS GADPPZ	0	10.000,00	10.000,00	3.310,60	3.310,60	6.689,40	3.310,60	3.310,60	6.689,40	3.310,60	3.310,60	6.689,40	6.689,40	33,11%	0,01%
750111	APLICAC Y DESARR DE PLANES DE MANEJO AMBIENT OBRAS PROJ GADPPZ	0	19.153,86	19.153,86	0	0	19.153,86	0	0	19.153,86	0	0	19.153,86	19.153,86	0%	0%
750111	EJECUCION DE ESTUDIOS Y PLANES DE MANEJO AMBIENTAL DEL GADPPZ	0	90.955,32	90.955,32	39.654,22	39.654,22	51.301,10	39.654,22	39.654,22	51.301,10	34.273,33	34.273,33	51.301,10	51.301,10	43,60%	0,08%
750199	ACTIVIDADES DE PROM, TURISTICA,CULTURAL Y DEPT ANIVERSARIO	150.000,00	73.335,51	223.335,51	202.294,79	202.294,79	21.040,72	202.294,79	202.294,79	21.040,72	200.365,90	200.365,90	21.040,72	21.040,72	90,58%	0,43%
750199	FERIAS CANTONALES	40.000,00	13.724,40	53.724,40	53.500,40	53.500,40	224	53.500,40	53.500,40	224	53.410,46	53.410,46	224	224	99,58%	0,11%
750199	FERIA AGROPECUARIA DE LA INTEGRACION AMAZONICA PARRQ 10 DE AGOST	40.000,00	5.823,66	45.823,66	42.732,54	42.732,54	3.091,12	42.732,54	42.732,54	3.091,12	42.732,54	42.732,54	3.091,12	3.091,12	93,25%	0,09%
750199	FERIA AGROPRODUCTIVA EL TRIUNFO	20.000,00	896	20.896,00	19.084,10	19.084,10	1.811,90	19.084,10	19.084,10	1.811,90	7.728,49	7.728,49	1.811,90	1.811,90	91,33%	0,04%
750199	CARNAVAL CULTURAL 2013	10.000,00	0	10.000,00	10.000,00	10.000,00	0	10.000,00	10.000,00	0	10.000,00	10.000,00	0	0	100%	0,02%
750199	FERIAS PARROQUIALES (SEGUN ORDENANZA)	127.500,00	128.568,43	256.068,43	233.181,45	233.181,45	22.886,98	233.181,45	233.181,45	22.886,98	222.769,60	222.769,60	22.886,98	22.886,98	91,06%	0,50%
7504	OBRAS EN LINEAS, REDES E INSTALACIONES ELECTRICAS Y DE TELECOMUNICACIONES	300.000,00	-216.719,82	83.280,18	83.280,18	83.280,18	0	83.280,18	83.280,18	0	83.280,18	83.280,18	0	0	100%	0,18%
750401	ILUMINACION VARIOS SECTORES RURALES EN LA PROVINCIA (CONVENIOS)	300.000,00	-216.719,82	83.280,18	83.280,18	83.280,18	0	83.280,18	83.280,18	0	83.280,18	83.280,18	0	0	100%	0,18%
7505	MANTENIMIENTO Y REPARACIONES	525.000,00	422.429,92	947.429,92	495.065,35	495.065,35	452.364,57	495.065,35	495.065,35	452.364,57	466.274,85	466.274,85	452.364,57	452.364,57	52,25%	1,05%
750501	PUNTES Y TARABITAS	75.000,00	165.000,00	240.000,00	24.465,65	24.465,65	215.534,35	24.465,65	24.465,65	215.534,35	24.110,56	24.110,56	215.534,35	215.534,35	10,19%	0,05%
750501	MANTENIMIENTO,SEÑALIZACION Y REPARACION DE VIAS	150.000,00	10.000,00	160.000,00	126.967,16	126.967,16	33.032,84	126.967,16	126.967,16	33.032,84	118.740,49	118.740,49	33.032,84	33.032,84	79,35%	0,27%
750501	MANTENIMIENTO DE VIAS ASFALTADAS	100.000,00	20.710,41	120.710,41	119.609,41	119.609,41	1.101,00	119.609,41	119.609,41	1.101,00	105.152,95	105.152,95	1.101,00	1.101,00	99,09%	0,25%
750501,1	MANTENIMIENTO Y REPARACION DE OBRA COMUNITARIAS (CONVENIO)	200.000,00	226.719,51	426.719,51	224.023,13	224.023,13	202.696,38	224.023,13	224.023,13	202.696,38	218.270,85	218.270,85	202.696,38	202.696,38	52,50%	0,48%
8401	BIENES MUEBLES	529.000,00	-246.058,50	282.941,50	170.706,22	170.706,22	112.235,28	170.706,22	170.706,22	112.235,28	165.430,99	165.430,99	112.235,28	112.235,28	60,33%	0,36%
840103	MOBILIARIOS	10.000,00	-249,01	9.750,99	9.369,16	9.369,16	381,83	9.369,16	9.369,16	381,83	9.359,72	9.359,72	381,83	381,83	96,08%	0,02%
840104	MAQUINARIAS Y EQUIPOS	165.000,00	-134.048,17	30.951,83	29.251,61	29.251,61	1.700,22	29.251,61	29.251,61	1.700,22	29.251,61	29.251,61	1.700,22	1.700,22	94,51%	0,06%
840105	VEHICULOS	30.000,00	-30.000,00	0	0	0	0	0	0	0	0	0	0	0	0%	0%
840106	HERRAMIENTAS	10.000,00	-6.713,21	3.286,79	3.286,79	3.286,79	0	3.286,79	3.286,79	0	3.286,79	3.286,79	0	0	100%	0,01%
840107	EQUIPOS, SISTEMAS Y PAQUETES INFORMATICOS	60.000,00	97.476,32	157.476,32	47.323,09	47.323,09	110.153,23	47.323,09	47.323,09	110.153,23	42.057,30	42.057,30	110.153,23	110.153,23	30,05%	0,10%
840109	LIBROS Y COLECCIONES	1.000,00	-1.000,00	0	0	0	0	0	0	0	0	0	0	0	0%	0%
840111	PARTES Y REPUESTOS	253.000,00	-171.524,43	81.475,57	81.475,57	81.475,57	0	81.475,57	81.475,57	0	81.475,57	81.475,57	0	0	100%	0,17%
8701	INVERSIONES EN TITULOS Y VALORES	1.000,00	-1.000,00	0	0	0	0	0	0	0	0	0	0	0	0%	0%
870104	COMPRA DE ACCIONES Y PARTICIPACIONES DE CAPITAL	1.000,00	-1.000,00	0	0	0	0	0	0	0	0	0	0	0	0%	0%
8801	TRANSFERENCIAS DE CAPITAL AL SECTOR PUBLICO	2.603.500,00	-538.927,03	2.064.572,97	1.935.914,88	1.935.914,88	128.658,09	1.935.914,88	1.935.914,88	128.658,09	1.814.690,87	1.814.690,87	128.658,09	128.658,09	93,77%	4,11%
880101	FOMENTO DE RESCATE Y RECUPERACION DE CONOCIMIENTOS ANCESTRALES	2.000,00	14.846,71	16.846,71	13.122,11	13.122,11	3.724,60	13.122,11	13.122,11	3.724,60	12.404,70	12.404,70	3.724,60	3.724,60	77,89%	0,03%
880101	VALORACION Y RECUPERACION DEL PATRIMONIO CULTURAL PROVINCIAL	10.000,00	-9.350,00	650	300	300	350	300	300	350	300	300	350	350	46,15%	0%



Páez de San Rafael  
 95,42% 3,27%  
 57,14% 0,02%  
 0,00% 0,00%  
 0,00% 0,00%

880101	PROGRAMA DE INTERES SOCIAL (PATRONATO)	2.400.000,00	-785.469,59	1.614.530,41	1.540.504,20	1.540.504,20	74.026,21	1.540.504,20	1.540.504,20	74.026,21	1.540.264,20	1.540.264,20	74.026,21	74.026,21	95,42%	3,27%	
880101	APORTE CUERPO DE BOMBEROS PUYO 6000 MERA 2500 Y ESCUEL ESPEC 8000	16.500,00	-2.500,00	14.000,00	8.000,00	8.000,00	6.000,00	8.000,00	8.000,00	6.000,00	8.000,00	8.000,00	6.000,00	6.000,00	57,14%	0,02%	
880101	APOYO A LA EDUCACION	2.500,00	-2.500,00	0	0	0	0	0	0	0	0	0	0	0	0,00%	0,00%	
880101	APOYO A MANIFESTACIONES CULTURALES Y DANCISTICAS	5.000,00	-5.000,00	0	0	0	0	0	0	0	0	0	0	0	0,00%	0,00%	
880101	CONSEJO DE LA NIÑEZ Y ADOLESCENCIA	5.000,00	-5.000,00	0	0	0	0	0	0	0	0	0	0	0	0,00%	0,00%	
880101	PARTICIPACION CIUDADANA	25.000,00	0	25.000,00	13.486,76	13.486,76	11.513,24	13.486,76	13.486,76	11.513,24	10.640,58	10.640,58	11.513,24	11.513,24	53,95%	0,03%	
880102	RECUPERACION DE VALORES CULTURALES Y TRADICIONALES PUEBLOS INDIGENAS	6.000,00	-6.000,00	0	0	0	0	0	0	0	0	0	0	0	0,00%	0,00%	
880102	APORTE AL DEPORTE BARRIAL	24.000,00	11.600,00	35.600,00	30.505,60	30.505,60	5.094,40	30.505,60	30.505,60	5.094,40	17.893,12	17.893,12	5.094,40	5.094,40	85,69%	0,06%	
880102	FORTALECIMIENTO AL DEPORTE RURAL PROVINCIAL	60.000,00	-3.650,54	56.349,46	40.581,80	40.581,80	15.767,66	40.581,80	40.581,80	15.767,66	34.463,22	34.463,22	15.767,66	15.767,66	72,02%	0,09%	
880102	APORTE AL DEPORTE ESCOLAR	20.000,00	0	20.000,00	8.858,42	8.858,42	11.141,58	8.858,42	8.858,42	11.141,58	8.472,40	8.472,40	11.141,58	11.141,58	44,29%	0,02%	
880102	CONVENIO AGAPE (TRANSPORTE NIÑOS ESC, JOSE JOAQUIN DE OLMEDO)	2.500,00	-2.500,00	0	0	0	0	0	0	0	0	0	0	0	0,00%	0,00%	
880102	FONDO PARA ATENDER EMERGENCIAS PROVINCIALES	25.000,00	-25.000,00	0	0	0	0	0	0	0	0	0	0	0	0,00%	0,00%	
880102	APORTE A LAS JUNTAS PARROQUIALES SEGUN ORDENANZAS	0	281.596,39	281.596,39	280.555,99	280.555,99	1.040,40	280.555,99	280.555,99	1.040,40	182.252,65	182.252,65	1.040,40	1.040,40	99,63%	0,60%	
9602	DEUDA INTERNA	1.116.232,06	4.458.577,77	5.574.809,83	5.522.647,68	5.522.647,68	52.162,15	5.522.647,68	5.522.647,68	52.162,15	5.522.647,68	5.522.647,68	52.162,15	52.162,15	99,06%	11,74%	
960201	AL BANCO DEL ESTADO	1.116.232,06	4.458.577,77	5.574.809,83	5.522.647,68	5.522.647,68	52.162,15	5.522.647,68	5.522.647,68	52.162,15	5.522.647,68	5.522.647,68	52.162,15	52.162,15	99,06%	11,74%	
9701	DEUDA FLOTANTE	0	6.083.671,63	6.083.671,63	6.083.671,63	6.083.671,63	0	6.083.671,63	6.083.671,63	0	6.013.800,51	6.013.800,51	0	0	100%	12,93%	
970101	DE CUENTAS POR PAGAR	0	6.083.671,63	6.083.671,63	6.083.671,63	6.083.671,63	0	6.083.671,63	6.083.671,63	0	6.013.800,51	6.013.800,51	0	0	100%	12,93%	
	Totales=>	49.242.236,24	-2.181.748,40	47.060.487,84	35.902.684,25	35.902.684,25	11.157.803,59	35.900.733,27	35.900.733,27	11.159.754,57	34.327.680,37	34.327.680,37	11.157.803,59	11.159.754,57	76,29%	76,29%	
	Resumen Financiamiento																
		0	49.242.236,24	-2.181.748,40	47.060.487,84	35.902.684,25	35.902.684,25	11.157.803,59	35.900.733,27	35.900.733,27	11.159.754,57	34.327.680,37	34.327.680,37	11.157.803,59	11.159.754,57	76,29%	76,29%