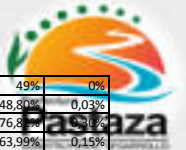
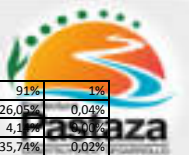


CEDULA PRESUPUESTARIA SEPTIEMBRE 2015

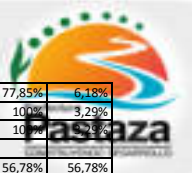
Código	Partida	Asignación Inicial	Reformas	Codificado	Comp Período	Comp Acumulado	Saldo Asig Dev	Devengado Período	Devengado Acumulado	Saldo Asig Dev	Pago Período	Pago Acumulado	Saldo Compromiso	Saldo por Devengado	Dv/CP	Dv/CT
5101	REMUNERACIONES BASICAS	1.780.538,00	-40.000,00	1.740.538,00	0,00	1.539.536,72	201.001,28	0,00	1.539.536,72	201.001,28	0,00	1.538.486,42	201.001,28	201.001,28	88,54%	3,78%
510105	REMUNERACIONES UNIFICADAS	1.539.144,72	0	1.539.144,72	0,00	1.539.144,72	0,00	0,00	1.539.144,72	0,00	0,00	1.538.094,42	0,00	0,00	100,00%	3,78%
510106	SALARIOS UNIFICADOS	241.393,28	-40.000,00	201.393,28	0	392	201.001,28	0	392	201.001,28	0	392	201.001,28	201.001,28	0%	0%
5102	REMUNERACIONES COMPLEMENTARIAS	193.444,06	40.000,00	233.444,06	1.234,51	99.441,05	134.003,01	2.702,44	99.441,05	134.003,01	2.702,44	99.441,05	134.003,01	134.003,01	43%	0%
510203	DECIMOTERCER SUELDO	148.928,36	0	148.928,36	1.116,51	19.934,95	128.993,41	2.584,44	19.934,95	128.993,41	2.584,44	19.934,95	128.993,41	128.993,41	13%	0%
510204	DECIMOCUARTO SUELDO	44.515,70	40.000,00	84.515,70	118	79.506,10	5.009,60	118	79.506,10	5.009,60	118	79.506,10	5.009,60	5.009,60	94%	0%
5105	REMUNERACIONES TEMPORALES	45.666,30	-5.000,00	40.666,30	0	23.506,11	17.160,19	896	22.610,11	18.056,19	896	22.478,91	17.160,19	18.056,19	55,60%	0%
510507	HONORARIOS	10.000,00	-1.000,00	9.000,00	0	8.064,00	936,00	896	7.168,00	1.832,00	896	7.036,80	936,00	1.832,00	80%	0%
510509	HORAS EXTRAORDINARIAS Y SUPLEMENTARIAS	20.666,30	10.000,00	30.666,30	0	15.442,11	15.224,19	0	15.442,11	15.224,19	0	15.442,11	15.224,19	15.224,19	50,36%	0%
510512	SUBROGACION	10.000,00	-9.000,00	1.000,00	0	0	1.000,00	0	0	1.000,00	0	0	1.000,00	1.000,00	0%	0%
510513	ENCARGOS	5.000,00	-5.000,00	0,00	0	0	0,00	0	0	0,00	0	0	0,00	0,00	0%	0%
5106	APORTES PATRONALES A LA SEGURIDAD SOCIAL	324.425,52	0	324.425,52	93,09	312.759,03	11.666,49	93,09	312.759,03	11.666,49	0,00	312.665,94	11.666,49	11.666,49	96,40%	0,77%
510601	APORTE PATRONAL	199.266,29	0	199.266,29	0,00	199.266,29	0,00	0,00	199.266,29	0,00	0,00	199.266,29	0,00	0,00	100,00%	0,49%
510602	FONDO DE RESERVA	125.159,23	0	125.159,23	93,09	113.492,74	11.666,49	93,09	113.492,74	11.666,49	0,00	113.399,65	11.666,49	11.666,49	90,68%	0,28%
5107	INDEMNIZACIONES	2.427.702,11	-2.337.807,83	89.894,28	2.554,07	22.727,51	67.166,77	3.607,12	22.727,51	67.166,77	3.607,12	22.403,55	67.166,77	67.166,77	25%	0%
510704	COMPENSACION POR DESAHUCIO	243.715,58	-243.715,58	0,00	0	0,00	0,00	0	0,00	0,00	0	0,00	0,00	0,00	0%	0%
510706	POR JUBILACION	1.959.803,56	-1.959.803,56	0,00	0	0,00	0,00	0	0,00	0,00	0	0,00	0,00	0,00	0%	0%
510707	COMPENSACION POR VACACIONES NO GOZADAS POR CESACION DE FUNCIONES	56.797,08	4.455,36	61.252,44	2.554,07	22.727,51	38.524,93	3.607,12	22.727,51	38.524,93	3.607,12	22.403,55	38.524,93	38.524,93	37%	0%
510711	INDEMNIZACIONES LABORALES	167.385,89	-138.744,05	28.641,84	0	0	28.641,84	0	0	28.641,84	0	0	28.641,84	28.641,84	0%	0%
5301	SERVICIOS BASICOS	58.000,00	16.200,00	74.200,00	4.995,10	55.902,22	18.297,78	4.154,23	50.830,47	23.369,53	4.107,65	48.754,42	18.297,78	23.369,53	69%	0%
530101	AGUA POTABLE	3.000,00	0	3.000,00	420,85	2.338,40	661,60	276,01	1.955,26	1.044,74	0	1.655,25	661,60	1.044,74	65,18%	0,00%
530104	ENERGIA ELECTRICA	25.000,00	0	25.000,00	1.670,24	17.103,32	7.896,68	1.272,43	16.315,97	8.684,03	1.486,31	15.535,34	7.896,68	8.684,03	65,26%	0%
530105	TELECOMUNICACIONES	25.000,00	16.200,00	41.200,00	2.867,86	35.954,29	5.245,71	2.569,64	32.056,03	9.143,97	2.567,33	31.120,23	5.245,71	9.143,97	77,81%	0%
530106	SERVICIO DE CORREO	5.000,00	0	5.000,00	36,15	506,21	4.493,79	36,15	503,21	4.496,79	54,01	443,6	4.493,79	4.496,79	10,06%	0,00%
5302	SERVICIOS GENERALES	366.000,00	-3.000,00	363.000,00	790,16	333.121,30	29.878,70	10.511,36	161.723,33	201.276,67	20.382,43	141.969,63	29.878,70	201.276,67	44,55%	0%
530203	ALMACENAMIENTO, EMBALAJE Y ENVASE	5.000,00	0	5.000,00	0,00	600,14	4.399,86	0,00	0,00	5.000,00	0	0	4.399,86	5.000,00	0%	0%
530206	EVENTOS PUBLICOS Y OFICIALES	50.000,00	-385,84	50.000,00	-385,84	32.525,92	17.474,08	924,16	12.667,03	37.332,97	66,51	10.821,39	17.474,08	37.332,97	25%	0%
530207	DIFUSION, INFORMACION Y PUBLICIDAD	300.000,00	0	300.000,00	1.176,00	299.995,24	4,76	9.587,20	149.056,30	150.943,70	20.315,92	131.148,24	4,76	150.943,70	49,69%	0%
530212	INVESTIGACIONES PROFESIONALES Y EXAMENES DE LABORATORIO	8.000,00	0	8.000,00	0,00	0,00	8.000,00	0,00	0,00	8.000,00	0	0	8.000,00	8.000,00	0,00%	0%
530228	SERVICIOS DE PROVISION DE DISPOSITIVOS ELECTRONICOS PARA REGISTRO	3.000,00	-3.000,00	0,00	0	0	0,00	0	0	0,00	0	0	0,00	0,00	0%	0%
5303	TRASLADOS, INSTALACIONES, VIATICOS Y SUBSISTENCIAS	105.580,48	-5.727,00	99.853,48	8.897,38	69.709,94	30.143,54	19.529,63	58.265,36	41.588,12	18.809,00	52.321,57	30.143,54	41.588,12	58%	0%
530301	PASAJES AL INTERIOR	40.000,00	0	40.000,00	2,42	25.108,98	14.891,02	88,13	22.202,86	17.797,14	484	17.375,57	14.891,02	17.797,14	55,51%	0%
530302	PASAJES AL EXTERIOR	20.000,00	-10.000,00	10.000,00	2.408,46	2.408,46	7.591,54	0	0	10.000,00	0	7.591,54	10.000,00	10.000,00	0%	0%
530303	VIATICOS Y SUBSISTENCIAS EN EL INTERIOR	15.000,00	20.000,00	35.000,00	5.690,00	34.984,00	16,00	18.645,00	28.854,00	6.146,00	18.325,00	28.534,00	16,00	6.146,00	82%	0%
530304	VIATICOS Y SUBSISTENCIAS EN EL EXTERIOR	15.000,00	-10.000,00	5.000,00	0	5.000,00	0	0	5.000,00	0	0	5.000,00	5.000,00	5.000,00	0%	0%
530306	VIATICOS POR GASTO DE RESIDENCIA	15.580,48	-5.727,00	9.853,48	796,5	7.208,50	2.644,98	796,5	7.208,50	2.644,98	0	6.412,00	2.644,98	2.644,98	73%	0%
5305	ARRENDAMIENTOS DE BIENES	60.480,00	0	60.480,00	6.384,00	47.333,74	13.146,26	5.040,00	44.085,74	16.394,26	5.988,00	35.825,74	13.146,26	16.394,26	72,89%	0%
530502	EDIFICIOS, LOCALES Y RESIDENCIAS	60.480,00	0	60.480,00	6.384,00	47.333,74	13.146,26	5.040,00	44.085,74	16.394,26	5.988,00	35.825,74	13.146,26	16.394,26	72,89%	0,11%
5306	CONTRATACIONES DE ESTUDIOS E INVESTIGACIONES	195.000,00	-96.536,49	98.463,51	0,00	63.768,73	34.694,78	0,00	38.588,89	59.874,62	28,5	31.741,39	34.694,78	59.874,62	39,19%	0,09%
530601	CONSULTORIA, ASESORIA E INVESTIGACION ESPECIALIZADA	0,00	25.000,00	25.000,00	0,00	0,00	25.000,00	0,00	0,00	25.000,00	0	25.000,00	25.000,00	25.000,00	0,00%	0,00%
530603	SERVICIO DE CAPACITACION	20.000,00	0	20.000,00	0	11.337,22	8.662,78	0	10.237,38	9.762,62	28,5	9.885,88	8.662,78	9.762,62	51%	0%
530605	ESTUDIO Y DISEÑO DE PROYECTOS	150.000,00	-121.536,49	28.463,51	0,00	28.463,51	0,00	0,00	26.783,51	1.680,00	0	20.287,51	0,00	1.680,00	94,10%	0,07%
530606	HONORARIOS POR CONTRATOS CIVILES DE SERVICIOS	25.000,00	0	25.000,00	0	23.968,00	1.032,00	0	1.568,00	23.432,00	0	1.568,00	1.032,00	23.432,00	6%	0%
5307	GASTOS EN INFORMÁTICA	25.000,00	9.640,00	34.640,00	1.400,00	27.706,15	6.933,85	1.176,31	21.853,32	12.786,68	11.949,36	13.434,38	6.933,85	12.786,68	63%	0%
530702	ARRENDAMIENTO Y LICENCIAS DE USO DE PAQUETES INFORMATICOS	10.000,00	1.800,00	11.800,00	1.400,00	6.014,40	5.785,60	0	4.614,40	7.185,60	0	4.614,40	5.785,60	7.185,60	39%	0%
530703	ARRENDAMIENTO DE EQUIPOS INFORMATICOS	0,00	7.840,00	7.840,00	0	7.840,00	0,00	871,11	3.484,45	4.355,55	2.613,34	2.613,34	0,00	4.355,55	44%	0%
530704	MANTENIMIENTO DE SISTEMAS INFORMATICOS	15.000,00	0	15.000,00	0,00	13.851,75	1.148,25	305,20	13.754,47	1.245,53	5.504,02	6.206,64	1.148,25	1.245,53	91,70%	0%
5308	BIENES DE USO Y CONSUMO CORRIENTE	67.165,92	-983,84	66.182,08	721,31	58.940,19	7.241,89	1.604,73	56.728,06	9.454,02	909,41	55.039,98	7.241,89	9.454,02	86%	0%
530802	VESTUARIO, LENCERIA Y PRENDAS DE PROTECCION	22.165,92	3.016,16	25.182,08	0	22.585,92	2.596,16	0	21.316,71	3.865,37	213,17	21.316,71	2.596,16	3.865,37	84,65%	0%
530804	MATERIALES DE OFICINA	20.000,00	1.000,00	21.000,00	200	20.979,30	20,70	209,58	20.979,30	20,70	491,62	20.769,72	20,70	20,70	99,90%	0%
530805	MATERIALES DE ASEO	10.000,00	0	10.000,00	48,89	6.273,18	3.726,82	891,15	5.755,10	4.244,90	3,02	4.790,50	3.726,82	4.244,90	57,55%	0%
530807	MATERIALES DE IMPRESION, FOTOGRAFIA, REPRODUCCION Y PUBLICACIONES	5.000,00	0	5.000,00	472,42	4.305,98	694,02	504	4.305,98	694,02	201,6	3.792,08	694,02	694,02	86%	0%
530809	MEDICINAS Y PRODUCTOS FARMACEUTICOS	5.000,00	0	5.000,00	0	4.795,81	204,19	0	4.370,97	629,03	0	4.370,97	204,19	629,03	87%	0%
530822	CONDECORACIONES Y HOMENAJES EN ACTOS PROTOCOLARIOS	5.000,00	-5.000,00	0,00	0	0	0,00	0	0	0,00	0	0	0,00	0,00	0%	0%
5602	INTERESES DE LA DEUDA PUBLICA INTERNA	274.509,07	0	274.509,07	0	137.798,79	136.710,28	0	137.798,79	136.710,28	0	137.798,79	136.710,28	136.710,28	50%	0%



5703	DIETAS	24.638,26	0	24.638,26	3.366,05	12.024,21	12.614,05	3.366,05	12.024,21	12.614,05	2.704,86	11.363,02	12.614,05	12.614,05	49%	0%
570301	DIETAS	24.638,26	0	24.638,26	3.366,05	12.024,21	12.614,05	3.366,05	12.024,21	12.614,05	2.704,86	11.363,02	12.614,05	12.614,05	48,80%	0,03%
5801	TRANSFERENCIAS CORRIENTES AL SECTOR PUBLICO	130.000,00	30.000,00	160.000,00	0,00	122.906,62	37.093,38	0,00	122.906,62	37.093,38	0,00	122.906,62	37.093,38	37.093,38	76,87%	0,15%
580101	GOBIERNO CENTRAL	0,00	95.000,00	95.000,00	0,00	60.788,01	34.211,99	0,00	60.788,01	34.211,99	0,00	60.788,01	34.211,99	34.211,99	63,99%	0,15%
580102	APORTE A LA CONTALORIA DEL ESTADO	65.000,00	-50.031,18	14.968,82	0,00	14.968,82	0,00	0,00	14.968,82	0,00	0,00	14.968,82	0,00	100,00%	0,04%	
580102	AL CONCOPE	65.000,00	-14.968,82	50.031,18	0	47.149,79	2.881,39	0	47.149,79	2.881,39	0	47.149,79	2.881,39	2.881,39	94%	0%
7101	REMUNERACIONES BASICAS	3.557.536,16	1.183.052,36	4.740.588,52	475.382,05	2.823.715,15	1.916.873,37	475.382,05	2.823.715,15	1.916.873,37	43.552,19	2.260.565,95	1.916.873,37	1.916.873,37	59,56%	6,94%
710105	REMUNERACIONES UNIFICADAS	2.023.753,92	627.082,27	2.650.836,19	317.860,91	1.365.560,97	1.285.275,22	317.860,91	1.365.560,97	1.285.275,22	23.424,75	987.021,65	1.285.275,22	1.285.275,22	52%	3%
710106	SALARIOS UNIFICADOS	1.533.782,24	555.970,09	2.089.752,33	157.521,14	1.458.154,18	631.598,15	157.521,14	1.458.154,18	631.598,15	20.127,44	1.273.544,30	631.598,15	631.598,15	70%	4%
7102	REMUNERACIONES COMPLEMENTARIAS	342.370,86	93.196,34	435.567,20	7.379,43	147.806,80	287.760,40	7.861,06	147.630,41	287.936,79	1.314,87	140.815,68	287.760,40	287.936,79	34%	0%
710203	DECIMOTERCER SUELDO	239.984,76	100.802,10	340.786,86	6.258,43	57.421,51	283.365,35	6.727,28	57.386,79	283.400,07	1.243,09	51.859,82	283.365,35	283.400,07	16,84%	0,14%
710204	DECIMOCUARTO SUELDO	102.386,10	-7.605,76	94.780,34	1.121,00	90.385,29	4.395,05	1.133,78	90.243,62	4.536,72	71,78	88.955,86	4.395,05	4.536,72	95,21%	0,22%
7104	SUBSIDIOS	90.000,00	15.000,00	105.000,00	6.218,77	74.009,87	30.990,13	6.218,77	74.009,87	30.990,13	0,00	67.791,10	30.990,13	30.990,13	70,49%	0,18%
710499	OTROS SUBSIDIOS	90.000,00	15.000,00	105.000,00	6.218,77	74.009,87	30.990,13	6.218,77	74.009,87	30.990,13	0	67.791,10	30.990,13	30.990,13	70%	0%
7105	REMUNERACIONES TEMPORALES	180.718,24	-33.000,00	147.718,24	3.374,20	93.355,05	54.363,19	3.374,20	88.874,82	58.843,42	0,00	85.500,62	54.363,19	58.843,42	60,17%	0,22%
710507	HONORARIOS	13.000,00	-5.000,00	8.000,00	0	6.720,00	1.280,00	0	2.240,00	5.480,00	0	2.240,00	1.280,00	1.280,00	28%	0%
710509	HORAS EXTRAORDINARIAS Y SUPLEMENTARIAS	139.718,24	0	139.718,24	3.374,20	86.635,05	53.083,19	3.374,20	86.634,82	53.083,42	0	83.260,62	53.083,19	53.083,42	62%	0%
710512	SUBROGACION	13.000,00	-13.000,00	0,00	0,00	0,00	0,00	0,00	0,00	0,00	0,00	0,00	0,00	0,00	0,00%	0,00%
710513	ENCARGOS	15.000,00	-15.000,00	0,00	0,00	0,00	0,00	0,00	0,00	0,00	0,00	0,00	0,00	0,00	0,00%	0,00%
7106	APORTES PATRONALES A LA SEGURIDAD SOCIAL	703.841,71	170.515,31	874.357,02	86.132,68	482.838,68	391.518,34	86.132,68	460.194,78	414.162,24	0,00	291.691,36	391.518,34	414.162,24	52,63%	1,13%
710601	APORTE PATRONAL	390.378,10	170.515,31	560.893,41	54.284,01	316.635,29	244.258,12	54.284,01	316.635,29	244.258,12	0	179.980,54	244.258,12	244.258,12	56%	1%
710602	FONDO DE RESERVA	296.813,61	-70.000,00	226.813,61	23.073,97	123.616,99	103.196,62	23.073,97	123.616,99	103.196,62	0	100.543,02	103.196,62	103.196,62	55%	0%
710603	FONDO DE JUBILACION PATRONAL	16.650,00	70.000,00	86.650,00	8.774,70	42.586,40	44.063,60	8.774,70	19.942,50	66.707,50	0	11.167,80	44.063,60	66.707,50	23%	0%
7107	INDENIZACIONES	169.313,14	2.117.890,51	2.287.203,65	491,21	2.177.231,10	109.972,55	492,78	2.177.079,07	110.124,58	20.492,78	2.098.509,07	109.972,55	110.124,58	95%	5%
710704	COMPENSACION POR DESAHUCIO	0,00	0	0,00	0,00	0,00	0,00	0,00	0,00	0,00	0	0,00	0,00	0,00%	0,00%	
710706	BENEFICIO POR JUBILACION	0,00	2.132.214,54	2.132.214,54	0	2.132.214,54	0,00	0	2.132.214,54	0,00	20.000,00	2.053.644,54	0,00	0,00	100%	5%
710707	COMPENSACION POR VACACIONES NO GOZADAS POR CESACION DE FUNCIONES	169.313,14	-14.324,03	154.989,11	491,21	45.016,56	109.972,55	492,78	44.864,53	110.124,58	492,78	44.864,53	109.972,55	110.124,58	29%	0%
7301	SERVICIOS BASICOS	60.000,00	-32.000,00	28.000,00	0	28.000,00	0,00	0	28.000,00	0,00	0	28.000,00	28.000,00	100%	0%	
730101	AGUA POTABLE	0,00	2.000,00	2.000,00	0,00	0,00	2.000,00	0,00	0,00	2.000,00	0	2.000,00	2.000,00	100%	0%	
730105	TELECOMUNICACIONES	60.000,00	-34.000,00	26.000,00	0,00	26.000,00	0,00	0,00	26.000,00	0,00	0	26.000,00	26.000,00	100%	0%	
7302	SERVICIOS GENERALES	832.500,00	218.836,16	1.051.336,16	196.883,55	759.097,78	292.238,38	60.713,89	452.752,45	598.583,71	51.398,49	379.652,13	292.238,38	598.583,71	43%	1%
730201	TRANSPORTE DE PERSONAL	20.000,00	44.235,54	64.235,54	0	37.560,48	26.675,06	1.400,00	37.170,48	27.065,06	6.654,96	34.779,87	26.675,06	27.065,06	57,87%	0%
730202	FLETES Y MANIOBRAS	20.000,00	-5.000,00	15.000,00	700	9.774,78	5.225,22	0	38,62	14.961,38	1,52	5.225,22	14.961,38	0%	0%	
730203	ALMACENAMIENTO, EMBALAJE Y ENVASE	7.500,00	-2.500,00	5.000,00	1.891,97	4.624,51	375,49	1.587,97	3.807,01	1.192,99	0	2.219,04	375,49	1.192,99	76%	0%
730204	IMPRESION, REPRODUCCION Y PUBLICACION	200.000,00	-160.798,67	39.201,33	0	38.974,25	227,08	1.411,86	38.402,96	798,37	2.329,00	34.792,33	227,08	798,37	98%	0%
730205	ESPECTACULOS CULTURALES Y SOCIALES	495.000,00	109.182,17	604.182,17	192.418,34	491.732,96	112.449,21	22.324,42	256.309,22	347.872,95	10.738,84	208.259,25	112.449,21	347.872,95	42,42%	1%
730206	EVENTOS PUBLICOS Y OFICIALES	90.000,00	-10.000,00	80.000,00	1.657,60	73.240,39	6.759,61	2.464,00	68.373,99	11.626,01	1.406,76	65.341,49	6.759,61	11.626,01	85,47%	0,17%
730207	DIFUSION, INFORMACION Y PUBLICIDAD	0,00	85.113,76	85.113,76	128,4	84.663,76	450,00	31.438,40	31.438,40	53.675,36	28.728,00	28.728,00	450,00	53.675,36	37%	0%
730209	SERVICIOS DE ASEO	0,00	4.593,79	4.593,79	0,00	4.593,79	0,00	0,00	4.593,79	0,00	0	4.593,79	4.593,79	100%	0%	
730212	INVESTIGACIONES PROFESIONALES Y EXAMENES DE LABORATORIO	0,00	49.076,69	49.076,69	87,24	17.114,88	31.961,81	87,24	15.800,00	33.276,69	489,41	4.118,86	31.961,81	33.276,69	32,19%	0%
730219	PUBLICIDAD Y PROPAGANDA USANDO OTROS MEDIOS	0,00	313,6	313,60	0	313,6	0,00	0	313,6	0,00	0	313,6	0,00	100%	0%	
730220	SERVICIOS PARA ACTIVIDADES AGROPECUARIAS,PESCA Y CAZA	0,00	19.698,00	19.698,00	0,00	1.050,00	18.648,00	0	1.050,00	18.648,00	1.050,00	1.050,00	18.648,00	18.648,00	5%	0%
730222	SERVICIOS Y DERECHOS EN PRODUCCION Y PROGRAMACION	0,00	0	0,00	0,00	0,00	0,00	0	0	0,00	0	0	0,00	0,00	0%	0%
730236	SERVICIOS EN PLANTACIONES FORESTALES	0,00	81.000,00	81.000,00	0	0	81.000,00	0	0	81.000,00	0	81.000,00	81.000,00	100%	0%	
730244	SERVICIO DE CONFECCION DE MENAJE DE HOGAR O PRENDAS	0,00	0	0,00	0	0	0,00	0	0	0,00	0	0,00	0,00	0%	0%	
730299	OTROS SERVICIOS	0,00	3.921,28	3.921,28	0	48,17	3.873,11	0	48,17	3.873,11	0	48,17	3.873,11	1%	0%	
7303	TRASLADOS, INSTALACIONES, VIATICOS Y SUBSISTENCIAS	56.016,03	2.714,97	58.731,00	4.690,12	39.634,73	19.096,27	4.269,12	35.706,73	23.024,27	40	31.437,61	19.096,27	23.024,27	61%	0%
730301	PASAJES AL INTERIOR	0,00	11.000,00	11.000,00	4.225,12	9.274,73	1.725,27	4.229,12	9.274,73	1.725,27	0	5.045,61	1.725,27	1.725,27	84,32%	0,02%
730302	PASAJES AL EXTERIOR	9.000,00	-8.996,00	4,00	0,00	4,00	0,00	0	4	0,00	0	4	0,00	0,00	100%	0%
730303	VIATICOS Y SUBSISTENCIAS EN EL INTERIOR	25.000,00	17.000,00	42.000,00	465,00	24.629,00	17.371,00	40,00	21.529,00	20.471,00	40	21.489,00	17.371,00	20.471,00	51,26%	0,05%
730304	VIATICOS Y SUBSISTENCIAS EN EL EXTERIOR	12.000,00	-12.000,00	0,00	0	0	0,00	0	0	0,00	0	0,00	0,00	0%	0%	
730306	VIATICOS POR GASTO DE RESIDENCIA	10.016,03	-4.289,03	5.727,00	0	5.727,00	0,00	0	4.899,00	828,00	0	4.899,00	828,00	86%	0%	
7304	INSTALACION, MANTENIMIENTO Y REPARACION	518.000,00	-28.326,82	489.673,18	50.421,84	263.804,59	225.868,59	48.115,86	224.596,79	265.076,39	11.219,08	163.770,58	225.868,59	265.076,39	46%	1%
730403	MOBILIARIOS	3.000,00	-1.500,00	1.500,00	224	1.160,60	339,40	224	1.160,60	339,40	515,52	936,6	339,40	339,40	77%	0%
730404	MAQUINARIAS Y EQUIPOS	280.000,00	68.173,18	348.173,18	3.240,08	184.170,19	164.002,99	1.977,38	157.531,69	190.641,49	8.309,63	145.448,65	164.002,99	190.641,49	45,25%	0,39%
730405	VEHICULOS	200.000,00	-60.000,00	140.000,00	46.957,76	78.473,80										



730803	COMBUSTIBLES Y LUBRICANTES	320.000,00	80.761,04	400.761,04	21.097,59	385.041,67	15.719,37	14.154,48	366.667,82	34.093,22	41.610,20	301.928,83	15.719,37	34.093,22	91%	1%
730804	MATERIALES DE OFICINA	45.000,00	18.410,46	63.410,46	-36.332,38	22.360,42	41.050,04	3.602,94	16.515,44	46.895,02	4.024,19	10.417,80	41.050,04	46.895,02	26,05%	0,04%
730805	MATERIALES DE ASEO	22.000,00	-18.481,70	3.518,30	86,80	232,54	3.285,76	0,00	145,74	3.372,56	49,06	119,44	3.285,76	3.372,56	4,17%	0,01%
730806	HERRAMIENTAS	10.000,00	11.350,00	21.350,00	363,12	8.414,55	12.935,15	538,65	7.630,27	13.719,73	2.566,04	4.932,19	12.935,15	13.719,73	35,74%	0,02%
730807	MATERIALES DE IMPRESION, FOTOGRAFIA, REPRODUCCION Y PUBLICACIONE	0,00	37.236,23	37.236,23	13.062,52	24.403,97	12.832,26	899,3	8.406,81	28.829,42	1.563,74	2.923,30	12.832,26	28.829,42	23%	0%
730809	MEDICINAS Y PRODUCTOS FARMACEUTICOS	10.000,00	47.161,35	57.161,35	618	3.147,13	54.014,22	2.471,80	2.471,80	54.689,55	0	0	54.014,22	54.689,55	4%	0%
730810	MATERIALES PARA LABORATORIO Y USO MEDICO	0,00	1.232,50	0	0	0	1.232,50	0	0	1.232,50	0	0	1.232,50	0	0%	0%
730811	MATERIALES DE CONSTRUCCION, ELECTRICOS, PLOMERIA Y CARPINTERIA	20.000,00	201.786,62	221.786,62	8.118,58	72.867,51	148.919,11	10.692,17	55.459,51	166.327,11	10.685,87	35.304,41	148.919,11	166.327,11	25,01%	0%
730812	MATERIALES DIDACTICOS Y MOBILIARIO	0,00	34.962,68	34.962,68	0	0	34.962,68	0	0	34.962,68	0	0	34.962,68	34.962,68	0%	0%
730813	REPUESTOS Y ACCESORIOS	700.000,00	582.163,88	1.282.163,88	25.556,57	1.194.988,80	87.175,08	30.072,57	806.683,42	475.480,46	168.453,30	739.328,03	87.175,08	475.480,46	62,92%	2%
730814	SUMINISTROS PARA ACTIVIDADES AGROPECUARIA,PESCA Y CAZA	10.000,00	288.620,00	298.620,00	7.396,34	140.057,56	158.562,44	11.475,78	23.857,44	274.762,56	1.466,00	9.907,39	158.562,44	274.762,56	8%	0%
730819	ADQUISICION DE ACCESORIOS E INSUMOS QUIMICOS Y ORGANICOS	10.000,00	30.692,00	40.692,00	0	175	40.517,00	175	175	40.517,00	0	0	40.517,00	40.517,00	0%	0%
730821	GASTOS PARA SITUACIONES DE EMERGENCIAS	30.000,00	-30.000,00	0,00	0	0	0,00	0	0	0,00	0	0	0,00	0,00	0%	0%
730823	ALIMENTOS, MEDICINAS, PRODUCTOS DE ASEO	0,00	52.449,46	52.449,46	-2.549,18	18.698,04	33.751,42	8.908,97	17.554,27	34.895,19	1.925,77	2.787,82	33.751,42	34.895,19	33%	0%
730899	OTROS DE USO Y CONSUMO DE INVERSION	4.151.000,00	-3.686.202,59	464.797,41	-12.749,01	451.512,13	13.285,28	6.914,08	313.398,60	151.398,81	18.783,22	246.438,01	13.285,28	151.398,81	67%	0,77%
7314	BIENES MUEBLES NO DEPRECIABLES	0	292.490,46	292.490,46	-1.494,54	156.386,19	136.104,27	495,21	8.262,95	284.227,51	2.904,80	3.633,25	136.104,27	284.227,51	3%	0,02%
731404	MAQUINARIAS Y EQUIPOS	0	137.353,54	137.353,54	273,78	45.985,85	91.367,69	289,13	681,87	136.671,67	100,7	141,42	91.367,69	136.671,67	0,50%	0%
731406	HERRAMIENTAS	0,00	7.607,60	7.607,60	45,92	2.289,53	5.318,07	0,00	2.243,61	5.363,99	264,66	347,34	5.318,07	5.363,99	29,49%	0,01%
731408	BIENES ARTISTICOS, CULTURALES, BIENES DEPORTIVOS Y SIMBOLOS	0	34.949,72	34.949,72	-0,24	1.999,76	32.949,96	0	1.999,76	32.949,96	1.999,76	1.999,76	32.949,96	32.949,96	5,72%	0%
731411	PARTES Y REPUESTOS	0	112.579,60	112.579,60	-1.814,00	106.111,05	6.468,55	206,08	3.337,71	109.241,89	539,68	1.144,73	6.468,55	109.241,89	2,96%	0,01%
7315	BIENES BIOLÓGICOS NO DEPRECIABLES	71.000,00	545.600,00	616.600,00	3.908,00	234.449,30	382.150,70	2.500,00	5.550,00	611.050,00	28,37	2.988,37	382.150,70	611.050,00	2,90%	0,01%
731512	SEMOMIENTES	0	287.320,00	287.320,00	5.700,00	153.140,00	134.180,00	0	0	287.320,00	0	0	134.180,00	287.320,00	0%	0%
731514	ACUATICOS	0	15.000,00	15.000,00	0	0	15.000,00	0	0	15.000,00	0	0	15.000,00	15.000,00	0%	0%
731515	PLANTAS	71.000,00	243.280,00	314.280,00	-1.792,00	81.309,30	232.970,70	2.500,00	5.550,00	308.730,00	28,37	2.988,37	232.970,70	308.730,00	1,77%	0,01%
7501	OBRAS DE INFRAESTRUCTURA	11.575.825,33	-140.086,32	11.435.739,01	393.110,92	9.929.527,49	1.506.211,52	591.521,12	5.219.885,01	6.215.854,00	682.795,25	4.666.958,02	1.506.211,52	6.215.854,00	45,65%	12,83%
750102	DE RIEGO Y MANEJO DE AGUAS	0	5.284,54	5.284,54	0	5.284,54	0	0	5.284,54	0	0	5.284,54	5.284,54	0	100%	0,01%
750105	OBRAS PUBLICAS DE TRANSPORTE Y VIAS	3.964.125,36	-650.765,53	3.313.359,83	-305.082,16	2.512.659,83	800.700,00	240.253,01	911.177,52	2.402.182,31	144.138,05	688.389,82	800.700,00	2.402.182,31	27,50%	2,24%
750105	TERMINACION DE OBRAS AÑO 2014	2.120.197,96	2.150.446,27	4.270.644,23	490.768,94	4.232.676,89	37.967,34	304.902,01	3.182.296,93	1.088.347,30	469.365,39	2.885.117,39	37.967,34	1.088.347,30	74,52%	7,82%
750105	CV CONDOR MIRADOR,EL ARBOLITO,INTERSECCION VIA TACULIN 1RA ETAPA	0	276.726,88	276.726,88	0	276.144,23	582,65	0	0	276.726,88	0	0	582,65	276.726,88	0%	0%
750105	CONSTRUCCION DEL PUENTE EN EL RIO USCAYAYO KM 22,PARRQ EL TRIUNFO	0	353.706,12	353.706,12	0	353.271,39	434,73	0	0	353.706,12	0	0	434,73	353.706,12	0%	0%
750105	MANTENIMIENTO DE LA VIA MERA,NUEVO MERA,24 DE MAYO,CANTON MERA	0	95.674,06	95.674,06	0	95.674,06	0	0	0	95.674,06	0	0	95.674,06	95.674,06	0%	0%
750105	TERMINACION DE OBRAS AÑO 2012	17.815,65	0	17.815,65	0	17.815,65	0	0	17.814,44	1,21	0	17.814,44	0	1,21	99,99%	0,04%
750107	CONSTRUCCIONES Y EDIFICACIONES	2.310.000,00	-1.776.861,19	533.138,81	-160.777,99	68.434,19	464.704,62	14.422,23	35.351,75	497.787,06	14.479,67	34.759,40	464.704,62	497.787,06	6,63%	0,09%
750109	CONSTRUCCIONES AGROPECUARIAS	450.000,00	-72.335,27	377.664,73	-2.240,00	180.039,82	197.624,91	0	20.525,19	357.139,54	3.443,40	19.236,39	197.624,91	357.139,54	5,43%	0,05%
750109	FORTALECIMIENTO DE LAS REDES COMERCIALES	15.500,00	1.860,00	17.360,00	0	17.360,00	0	0	17.360,00	0	0	17.360,00	0	0	100%	0,04%
750109	FOMENTO DE LA CADENA PRODUCTIVA DE LA CAÑA 2014	50.728,63	-10.520,63	40.208,00	0	40.208,00	0	0	0	40.208,00	0	0	40.208,00	40.208,00	0%	0%
750109	PROYECTO DE GESTION INTEGRAL DE INFRAEST DE RIEGO Y DRENAJE 2014	698.041,93	-567,73	697.474,20	0	697.474,20	0	0	426.686,40	270.787,80	1.198,88	426.686,40	0	270.787,80	61,18%	1,05%
750109	CONVENIO ACIA AGIP GADPP2 2012 2013 (2014)	3.000,00	-1.965,12	1.034,88	0	1.034,88	0	0	1.034,88	0	0	1.034,88	0	0	100%	0%
750109	ERRADICACION FIEBRE AFTOSA 2014	16.415,80	9.671,80	26.087,60	0	26.087,60	0	0	26.087,60	0	0	26.087,60	0	0	100%	0,06%
750111	HABILITAMIENTO Y PROTECCION DEL SUELO, SUBSUELO Y AREAS ECOLOGICA	100.000,00	-45.158,06	54.841,94	0	54.598,28	243,66	0	48.995,73	5.846,21	0	48.995,73	243,66	5.846,21	89,34%	0,12%
750113	EXPLOTACION DE AGUAS SUBTERRANEAS	400.000,00	-378.468,86	21.531,14	0	21.531,14	0	0	21.510,77	20,37	0	21.510,77	0	20,37	99,91%	0,05%
750114	OBRAS DE INFRAESTRUCTURA PARA EL CONTROL DE INUNDACIONES Y ESTABI	400.000,00	-167.227,75	232.772,25	203.621,70	203.621,70	29.150,55	0	0	232.772,25	0	0	29.150,55	232.772,25	0%	0%
750199	OTRAS OBRAS DE INFRAESTRUCTURA	1.030.000,00	-339.585,85	690.414,15	166.820,43	689.912,22	501,93	31.943,87	505.759,26	184.654,89	44.885,32	474.680,66	501,93	184.654,89	73,25%	1,24%
750199	CONSTRUCCION DEL COMPLEJO DE EQUINOTERAPIA 1RA ETAPA	0	410.000,00	410.000,00	0	435.698,87	-25.698,87	0	0	410.000,00	0	0	-25.698,87	410.000,00	0%	0%
7505	MANTENIMIENTO Y REPARACIONES	870.000,00	133.048,50	1.003.048,50	162.418,45	1.044.577,29	-41.528,79	12.244,92	753.955,42	249.093,08	42.905,45	743.023,24	-41.528,79	249.093,08	75,17%	1,85%
750501	EN OBRAS DE INFRAESTRUCTURA	0	10.000,00	10.000,00	0	4.808,54	5.191,46	0	4.808,54	5.191,46	0	4.808,54	5.191,46	48,09%	0,01%	
750599	OTROS MANTENIMIENTOS Y REPARACIONES DE OBRAS	870.000,00	123.048,50	993.048,50	162.418,45	1.039.768,75	-46.720,25	12.244,92	749.146,88	243.901,62	42.905,45	738.214,70	-46.720,25	243.901,62	75,44%	1,84%
7701	IMPUESTOS, TASAS Y CONTRIBUCIONES	0	18.187,06	18.187,06	3.047,93	7.706,98	10.480,08	89,38	4.068,13	14.118,93	374,76	3.933,54	10.480,08	14.118,93	22,37%	0,01%
770102	TASAS GENERALES, IMPUESTOS, CONTRIBUCIONES, PERMISOS	0	18.187,06	18.187,06	3.047,93	7.706,98	10.480,08	89,38	4.068,13	14.118,93	374,76	3.933,54	10.480,08	14.118,93	22,37%	0,01%
7801	TRANSFERENCIAS PARA INVERSION AL SECTOR PUBLICO	2.040.000,00	231.829,28	2.271.829,28	46.747,24	1.428.347,40	843.481,88	0	1.147.770,88	1.124.058,40	0	1.081.237,36	843.481,88	1.124.058,40	50,52%	2,82%
780102	ENTIDADES DESCENTRALIZADAS Y AUTONOMAS	1.840.000,00	-17.000,00	1.823.000,00	160.576,52	1.308.347,40	514.652,60	0	1.147.770,88	675.229,12	0	1.081.237,36	514.652,60	675.229,12	62,96%	2,82%
780103	EMPRESAS PUBLICAS	200.000,00	-71.170,72	128.829,28	-113.829,28	0	128.829,28	0	0	128.829,28	0	0	128.829,28	128.829,28	0%	0%
780104	ENTIDADES DEL GOBIERNO SECCIONAL	0	320.000,00	320.000,00	0	120.000,00	200.000,00	0	0	320.000,00	0	0	200.000,00	320.000,00	0%	0%
7802	TRANSFERENCIAS DE INVERSION AL SECTOR PRIVADO INTERNO	0	5.000,00	5.000,00	0	5.000,00	0	0	0	5.000,00	0	0	5.000,00	5.000,00	0%	0%
780204	AL SECTOR PRIVADO NO FINANCIERO	0	5.000,00	5.000,00	0	5.000,00	0	0	0	5.000,00	0	0	5.000,00	5.000,00	0%	0%
8401	BIENES MUEBLES	270.000,00	1.468.098,42	1.738.098,42	-26.974,78	1.146.605,31	591.493,11	248.638,43	613.685,60	1.124.412,82	10.140,94	322.695,05	591.493,11	1.124.412,82	35,31%	1,51%
840103	MOBILIARIOS	0	24.757,18	24.757,18	1.115,00	6.874,57	17.882,61	1.137,40	3.785,40	20.971,78	1.108,90	2.648,00	17.882,61	20.971,78	15,29%	0,01%
840104	MAQUINARIAS Y EQUIPOS	20.000,00	1.077.943,46	1.097.943,46	2.293,50	861.316,31	236.627,15	231.484,16	554.062,30	543.881,16	1.185,06	282.918,80	236.627,15	543.881,16	50,46%	1,36%
840105	VEHICULOS	150.000,00	133.930,36	283.930,36	-41.320,00	65.924,05	218.006,31	0	7.678,56	276.251,80	7.527,					



960201	AL BANCO DEL ESTADO	3.229.358,61	0	3.229.358,61	0	2.514.131,40	715.227,21	0	2.514.131,40	715.227,21	0	2.514.131,40	715.227,21	715.227,21	77,85%	6,18%
9701	DEUDA FLOTANTE	1.504.818,82	-167.388,91	1.337.429,91	0	1.337.429,91	0	0	1.337.429,91	0	0	1.337.429,91	0	0	100%	3,29%
970101	DE CUENTAS POR PAGAR	1.504.818,82	-167.388,91	1.337.429,91	0	1.337.429,91	0	0	1.337.429,91	0	0	1.337.429,91	0	0	100%	3,29%
	Totales=>	39.860.642,97	829.972,16	40.690.615,13	1.375.339,14	31.057.323,95	9.633.291,18	1.718.000,09	23.104.677,12	17.585.938,01	1.281.103,15	20.786.821,22	9.633.291,18	17.585.938,01	56,78%	56,78%
	Resumen Financiamiento	0	39.860.642,97	829.972,16	40.690.615,13	1.375.339,14	31.057.323,95	9.633.291,18	1.718.000,09	23.104.677,12	17.585.938,01	1.281.103,15	20.786.821,22	9.633.291,18	56,78%	56,78%