

**INFORME REDACTADO
RENDICION DE CUENTAS DEL AÑO 2014 DEL GADPPZ**





**INFORME DE LA RENDICIÓN DE CUENTAS DEL GOBIERNO
AUTÓNOMO DESCENTRALIZADO PROVINCIAL DE PASTAZA DEL
AÑO FISCAL 2014**

(01 DE ENERO - 31 DE DICIEMBRE)

ANTECEDENTES.

Hay que considerar que el año 2014 fue muy particular por cuanto del 01 de enero al 14 de mayo fue administrado por el Ing. Jaime Guevara, Prefecto saliente y desde el 15 de mayo al 31 de diciembre de 2014 la administración estuvo a cargo el Abg. Antonio Kubes, prefecto Provincial de Pastaza entrante, elegido por elección popular para el período 2014 – 2019.

Con resolución 016-GADPPz-2014 de fecha 26 de agosto de 2014, el Consejo en pleno, aprueba el presupuesto hasta el 31 de diciembre de 2014, dentro del cual consta el detalle del presupuesto para la ejecución del Plan Operativo Anual (2014).

El presupuesto y el POA 2014 se elaboraron en cumplimiento a la normativa legal vigente y las siguientes herramientas de planificación:

- Plan de Desarrollo y el Plan de Ordenamiento Territorial de la Provincia de Pastaza vigentes, articulado al Plan Nacional del Buen Vivir (desde el año 2014 en coordinación con los niveles cantonales y parroquiales y SENPLADES, se está actualizando el PD y POT Provincial, que debe ser aprobado hasta el 15 de agosto de 2015).
- Plan Institucional del GADPPZ, actualizado, período 2014 – 2019.
- Plan de Gobierno del Prefecto.



1

OBJETIVO

- Rendir cuentas a la ciudadanía sobre el trabajo realizado en el año fiscal 2014, el 27 de febrero de 2015, en cumplimiento a la normativa legal vigente.

PLAN OPERATIVO ANUAL 2014

PLANES, PROGRAMAS Y PROYECTOS EJECUTADOS DE ACUERDO A LO PLANIFICADO EN EL POA 2014.

PLANIFICACIÓN

- La zonificación funcional del área rural provincial, se está procesando por administración directa, la cartografía provincial en base a fotografía aérea espacial e información estadística procesada institucionalmente, actualización de la red vial provincial (en proceso de validación).
- Elaboración del diagnóstico para la actualización del plan de desarrollo y plan de ordenamiento territorial de la provincia de Pastaza.
- Se elaboró el plan estratégico institucional del GADPPz periodo 2014-2019, instrumento orientador de la gestión institucional.

GESTIÓN AMBIENTAL

- 12 hectáreas reforestadas en zonas degradadas.
- Un Diagnóstico participativo de la micro cuenca del Río Puyo que determinó el grado de contaminación de la misma.
- Determinación de la calidad y cantidad de agua de lugares de recreación turística (diques), que se encuentran dentro de la micro cuenca del Río Puyo.



- 26 licencias ambientales aprobadas para la ejecución de obras del GADPPz.
- 22 áreas mineras con libre aprovechamiento para ejecución de obras del GADPPz.
- 26 vías cuentan con señalética ambiental en cumplimiento a los planes de manejo ambiental.
- 606 personas capacitadas en temas ambientales.
- Estación Biológica Pindo Mirador: 15.831 plantas producidas, 63 señales informativas, 1350 metros de senderos mantenidos, un certificado fitosanitario de funcionamiento como Centro de Producción de material vegetativo.

PRODUCCION

Agricultura:

- 617 agricultores capacitados en el manejo de caña, cacao, papa china, naranjilla y cultivos asociados agroecológicos.
- Se formaron 9 escuelas de campo (ECAS), 3 de cacao y 6 de chacras.
- Se entregaron 65.331 plantas forestales, frutales, hortalizas, leguminosas y tubérculos.

Ganadería:

- 6.246 atenciones a la población bovina (emergencias, chequeos ginecológicos y sanidad animal).
- 683 inseminaciones.
- 73.217 dosis de vacunas a bovinos como prevención de la fiebre aftosa (2 fases).



[Handwritten signature]

- 60 capacitaciones

Piscicultura:

- 645.625 alevines de tilapia entregados a familias para seguridad alimentaria en 19 parroquias.
- 63 personas capacitadas.
- Una escuela de campo de piscicultura formada.

Riego y Drenaje:

- 11.247 metros lineales de drenaje en áreas de cultivos.

Ferias productivas:

- Impulso de 13 ferias agrícolas, ganaderas y turísticas (una provincial y 12 parroquiales).

Infraestructura productiva

- Construcción de un mercado en Mera.

Turismo:

- Un evento de ORIENTLATON ECUADOR – PASTAZA 2014, promoviendo el turismo de aventura en la provincia, 5.000 beneficiarios.
- Un recorrido por la provincia con medios de comunicación nacional para la promoción turística de Pastaza.
- Un taller de capacitación sobre marketing a los servidores turísticos.
- Centro de interpretación natural y cultural, Pastaza Selva Viva, se maneja 189 animales : 37 mamíferos, 71 aves, 81 reptiles.



VIALIDAD

Vías:

- 170 kilómetros de vías rurales intercantonales, interparroquiales e intercomunitarias mantenidas.
- 10.03 kilómetros de asfaltado de la vía a Pomona y el tramo San José – Puerto Santana – Chinchayaku construidas, disminuyendo un 50% el tiempo de recorrido.
- 4.81 kilómetros del asfaltado en varias calles de la parroquia Shell construidas.
- 4.54 kilómetros de vías afirmadas construidas.
- 6.31 kilómetros de vías a nivel de rasante construidas.

Puentes:

- 3 puentes construidos: Canelos, Jatun Paccha, Shell into permitiendo consolidar la integración vial.
- 30 puentes de madera construidos permitiendo una mejor movilidad de la población del interior.

Senderos:

Permitiendo la conectividad de la población del interior se ha construido:

- 16,06 kilómetros de empalizados
- 15,18 kilómetros de senderos de herradura
- 299,21 kilómetros de trochas
- 17,9 kilómetros de pica



CUMPLIMIENTO DE METAS DEL POA 2014 DE ACUERDO A LAS COMPETENCIAS DEL GOBIERNO PROVINCIAL

PLANIFICACION

Se planificó elaborar un mapa de uso de suelo y cobertura vegetal para las áreas intervenida y de transición, se encuentra en proceso de validación, con un cumplimiento del 70%.

GESTION AMBIENTAL

1.- Se planificó reforestar 5 hectáreas al año 2014, para la restauración de los ecosistemas degradados como aporte a la reducción del cambio climático, se reforestó 12 hectáreas, que corresponde al 240%.

2.- Se planificó mantener en vigencia la autorización de libre aprovechamiento para obra pública de 22 áreas mineras en el año 2014, se cumplió con las 22 áreas mineras, corresponde al 100%.

3.- Se planificó incorporar a la estación biológica Pindo Mirador como un atractivo que promueva el ecoturismo. se encuentra en proceso.

4.- 420 estudiantes capacitados en buenas prácticas ambientales, como aporte a la reducción de la contaminación ambiental provincial. se capacitó a 606 personas, corresponde al 144 %.

PRODUCCION

1.-Se planificó implementar un sistema agroforestal en la finca Fátima para impulsar actividades agrícolas amigables con el ambiente. se incorporó un sistema chacra en la finca Fátima, corresponde al 100%.

2.- Se planificó impulsar 3 ferias agropecuarias en la provincia de Pastaza como



parte del fomento productivo, se ejecutó en puyo, diez de agosto, el triunfo y en madre tierra, corresponde al 133%.

3.- Se planificó vacunar 35.000 cabezas de ganado bobino contra la estomatitis vesicular y fiebre aftosa como parte de la sanidad animal. se vacunó 36.936 cabezas de ganado en 2 fases, corresponde al 105%.

4.- Se planificó elaborar un plan productivo provincial para determinar líneas de acción. se elaboro un plan productivo de la provincia de Pastaza, corresponde al 100%

VIALIDAD

1.- Se planificó incrementar 15 kms. de asfalto a la red vial provincial al año 2014. se construyó 14,84kms, corresponde al 99%.

2.- Se planificó construir 12 kms. de afirmado mejorando la comunicación, para fomentar el desarrollo económico y social en coordinación con los gads. se construyó 4,54 kms, corresponde el 37,11%.

3.- Se planificó construir un puente en la parroquia Shell, en el año 2014 que permita la conectividad de los anillos viales, mejorando la circulación. se construyó un puente en Shell, corresponde al 100%.

4.- Se planificó mantener 400 kms de vías en estado óptimo de tránsito vehicular en coordinación con los GADS. se mantuvo 170 kms, corresponde al 42,5 %.

COOPERACION INTERNACIONAL

Se planificó firmar 6 convenios de cooperación nacional e internacional para el año 2014, con el fin de ejecutar obras a nivel local y captar recursos económicos e intelectuales. se firmaron 4 convenios, corresponde al 66.67%.



7
M

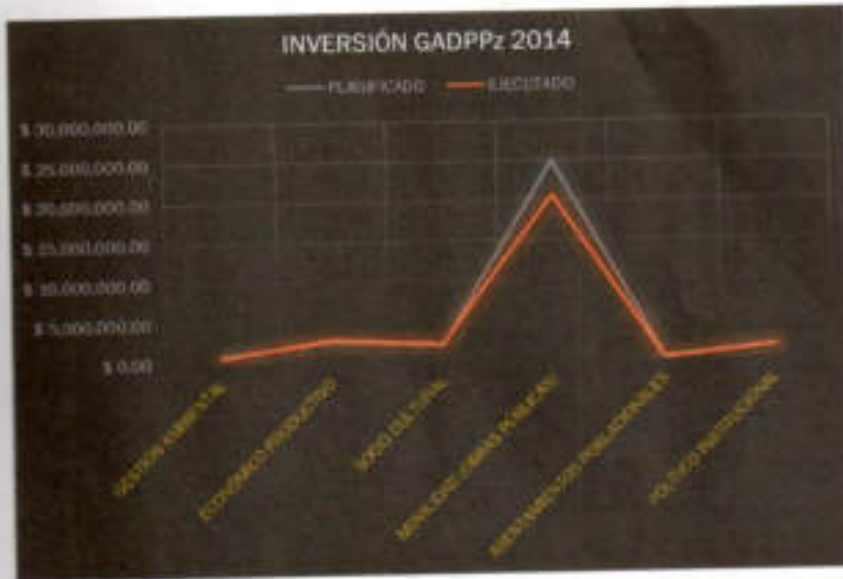
GESTION INSTITUCIONAL DEL POA 2014.

El resultado de la gestión del POA 2014 de este nivel de Gobierno se encuentra expresado en base a la información presupuestaria remitida por la Dirección Financiera mediante Oficio No. 036-DF-2015.

Para la Evaluación de la Gestión del POA 2014, se consideró el presupuesto planificado fue \$32'499.253.64 y el devengado que fue de 28'121.800.85

DIRECCIÓN	PLANIFICADO	EJECUTADO
GESTIÓN AMBIENTAL	\$ 929,046.23	\$ 651,636.90
ECONÓMICO PRODUCTIVO	\$ 2,617,940.01	\$ 2,875,707.48
SOCIO CULTURAL	\$ 2,030,727.58	\$ 2,219,663.72
MOVILIDAD (OBRAS PÚBLICAS)	\$ 24,951,177.92	\$ 20,648,893.33
ASENTAMIENTOS POBLACIONALES	\$ 296,730.15	\$ 138,248.43
POLÍTICO INSTITUCIONAL	\$ 1,673,631.75	\$ 1,587,650.99
TOTAL DE LA INVERSIÓN	\$ 32,499,253.64	\$ 28,121,800.85





NOMBRE INDICADOR	UNIDAD DE MEDIDA	FRECUENCIA DE CONTROL	RANGO-MEDIDA LÍMITE-ESTADO S	LOGROS	FUENTE DE VERIFICACIÓN	CÍCLOS DE IMPLEMENTADO E	MEDIDA	
							Cantidad	Porcentaje
EFICACIA (PLANEADO/EJECUTADO)								
GESTIÓN AMBIENTAL	INDICADOR	Anual	15	16	Indicador, Monitoreo y Auditoría Local	100.00%	0	0.00%
SISTEMA ECONÓMICO- PRODUCTIVO	INDICADOR	Anual	43	40	Indicador, Monitoreo y Auditoría Local	93.02%	3	6.98%
SOCIAL PATRONATO	INDICADOR	Anual	8	8	Indicador, Monitoreo y Auditoría Local	100.00%	0	0.00%
MOVILIDAD, CONECTIVIDAD Y ENERGÍA	INDICADOR	Anual	42	37	Indicador, Monitoreo y Auditoría Local	88.10%	5	11.90%
ASENTAMIENTOS POBLACIONALES	INDICADOR	Anual	2	2	Indicador, Monitoreo y Auditoría Local	100.00%	0	0.00%
POLÍTICO INSTITUCIONAL	INDICADOR	Anual	15	15	Indicador, Monitoreo y Auditoría Local	93.75%	1	6.25%



NOMBRE INDICADOR	FORMULA DEL INDICADOR	UNIDAD DE MEDIDA	FRECUENCIA DE CONTROL	RANGO META LIMBRAL-ESTANDAR	LOGRADO	CALCULO E INTERPRETACION	BRECHA
							Porcentaje
EFICIENCIA							
GESTIÓN AMBIENTAL	$e = (\text{ejecutado} / \text{presupuesto}) \times 100$	Dólares	Anual	\$ 929.946,23	\$ 653.626,00	70.14%	29.86%
ECONÓMICO PRODUCTIVO	$e = (\text{ejecutado} / \text{presupuesto}) \times 100$	Dólares	Anual	\$ 2.617.949,01	\$ 2.675.707,46	109.85%	-9.85%
SOCIAL PATRONATO	$e = (\text{ejecutado} / \text{presupuesto}) \times 100$	Dólares	Anual	\$ 2.036.727,58	\$ 2.219.603,72	109.30%	-9.30%
MOVILIDAD, CONECTIVIDAD Y ENERGIA	$e = (\text{ejecutado} / \text{presupuesto}) \times 100$	Dólares	Anual	\$ 24.951.177,92	\$ 26.646.893,33	82.76%	17.24%
ASENTAMIENTOS POBLACIONALES	$e = (\text{ejecutado} / \text{presupuesto}) \times 100$	Dólares	Anual	\$ 296.730,17	\$ 138.248,43	46.59%	53.41%
POLÍTICO INSTITUCIONAL	$e = (\text{ejecutado} / \text{presupuesto}) \times 100$	Dólares	Anual	\$ 1.673.631,75	\$ 1.507.656,99	94.86%	5.14%

NOMBRE INDICADOR	UNIDAD DE MEDIDA	FRECUENCIA DE CONTROL	FUENTE DE VERIFICACION	CALCULO E INTERPRETACION	BRECHA
					Porcentaje
EFFECTIVIDAD					
GESTIÓN AMBIENTAL	Indicador de gestión	Anual	Indicadores de E y e	70.14%	29.86%
ECONÓMICO PRODUCTIVO	Indicador de gestión	Anual	Indicadores de E y e	102.18%	-2.18%
SOCIAL PATRONATO	Indicador de gestión	Anual	Indicadores de E y e	109.30%	-9.30%
MOVILIDAD, CONECTIVIDAD Y ENERGIA	Indicador de gestión	Anual	Indicadores de E y e	72.91%	27.09%
ASENTAMIENTOS POBLACIONALES	Indicador de gestión	Anual	Indicadores de E y e	46.59%	53.41%
POLÍTICO INSTITUCIONAL	Indicador de gestión	Anual	Indicadores de E y e	88.93%	11.07%



[Handwritten signature]

De los 127 proyectos planificados en el POA 2014, con un presupuesto de \$32'499.253,64 por el GADPPz en el 2014, se logró ejecutar 118 proyectos con una inversión de \$ 28'121.800,85 ; obteniendo una Eficacia del 95.81 %; la Eficiencia con 85.58% y la Efectividad del 81.68%, de acuerdo al siguiente cuadro resumen:

CUADRO RESUMEN DE INDICADORES DE GESTIÓN DEL POA 2014						
PLANIFICADO	EJECUTADO	PRESUPUESTADO	INVERTIDO	EFICACIA	EFICIENCIA	EFFECTIVIDAD
127	118	\$ 32'499.253,64	\$ 28'121.800,85	95,81%	85,58%	81,68%

Se ha identificado una brecha del 18.32 % del POA 2014, por las siguientes causas y efectos:

Causas:

- Presupuesto prorrogado
- Proceso de transición electoral
- Cuentas por pagar de la administración anterior
- Incumplimiento de obras contratadas por la administración anterior
- Incumplimiento en las funciones de fiscalización y administración de obras y estudios
- Equipo caminero en malas condiciones

Efectos:

- Obras paralizadas
- Desperdicio de recursos económicos
- Descontento de la ciudadanía



[Handwritten signature]

SISTEMA DE PARTICIPACION CIUDADANA

El GADPPz cuenta con un sistema de participación ciudadana regulada a través de ordenanza, que ha permitido las siguientes instancias:

- Asamblea Local del GADPPz-- Miembros actualizados al 2014, quienes participaron en la priorización de los proyectos considerados en el POA 2014.
- Consejo de Planificación del GADPPz - Miembros actualizados al 2014, quienes se han involucrado en el proceso de avance de la actualización del Plan de desarrollo y Plan de Ordenamiento Territorial de la Provincia de Pastaza en la etapa de Diagnóstico.

APLICACIÓN DE LAS POLITICA PÚBLICA PARA LA IGUALDAD

El personal que trabajó en la institución en el año 2014 corresponden a los siguientes grupos de igualdad:

- 39 personas pertenecientes a las nacionalidades indígenas (Kichwa 25, Achuar 3, Shuar 3) y afro ecuatorianos 8, de los cuales 32 son hombres y 7 mujeres.
- 16 personas con discapacidad, de los cuales 13 son hombres y 3 mujeres.
- 90 personas que trabajan en la institución son mujeres.



DIFUSION Y COMUNICACIÓN DE LA GESTIÓN INSTITUCIONAL

En el año 2014 dentro de la publicidad y propaganda que se ejecutó, se detalla a continuación:

- 32.400 minutos en radio
- 4.000 minutos en televisión
- 32 páginas en prensa
- 80 publicaciones

De los cuales 15 medios contratados fueron de la localidad y 5 medios fueron nacionales.

Se invirtió en publicidad en el año 2014, 72.600 dólares.

PROCESOS DE CONTRATACIÓN Y COMPRAS PÚBLICAS DE BIENES Y SERVICIOS

Los procesos de contratación pública que fueron adjudicados se detalla a continuación:

- 1.439 de infima cuantía por un monto de 2'404.621 dólares.
- 14 subasta inversa electrónica por un valor de 1'135.624.50, de los cuales se finalizó 4 por 128.629 dólares
- 3 contrataciones directas a un monto de 68.982.14.
- 4 de menor cuantía por 353.708.09 dólares.
- 3 consultorías por 68.982.14 dólares.
- 1 feria inclusiva por 83.912
- 29 de régimen especial por 291.565.75 dólares de los cuales finalizaron 10 por un valor de 154.696.61.



INFORMACIÓN REFERENTE A LA ENAJENACIÓN DE BIENES

El 29 de diciembre del año 2014, el GADPPz, otorgó un COMODATO PRÉSTAMO DE USO ASOCIACIÓN DE PRODUCTORES AGROPECUARIOS UNIÓN LIBRE de un camión marca Hino, con serie de motor NCTT27038, placa SSA-1042 provisto de un tanque isotérmico, con el compromiso de fortalecer la producción lechera en la parroquia rural Diez de Agosto y sus zonas aledañas mediante la adquisición, recolección y transporte de la leche producida por los ganaderos de la región.

DONACIONES

El 12 de Diciembre de 2014 el Gobierno Autónomo Descentralizado Parroquial Rural de Fátima otorgó al Gobierno Autónomo Descentralizado Provincial de Pastaza, una donación de un bien inmueble (terreno) con una cuantía de 73.916.46 dólares, en la parroquia Fátima.

MANEJO FINANCIERO EJERCIO FISCAL 2014 EN BASE A LA INFORMACIÓN FACILITADA MEDIANTE Oficio No. 036-DF-2015



**ANÁLISIS FINANCIERO,
EJERCICIO FISCAL 2014**
ADMINISTRACIÓN 2014 - 2016



**SITUACIÓN ECONÓMICA FINANCIERA RECIBIDA
EL 14 DE MAYO DE 2014**

- Pagos de contratistas y proveedores**
- Situación Presupuesto Prorrogado**
- Análisis retrospectivo de Ingresos y Gastos**



**PAGOS PENDIENTES 2013 - 2014 Y
ALGUNOS DESDE AÑO 2012**

DEUDA A	NUMERO	VALOR A3.M
PROVEEDORES:	327	1.009.220.87
CONTRATISTAS MENORES	191	2.287.701.42
ANTICIPOS NO ENTREGADOS	ENTRE 15 A 30	350.000
PLANILLAS DE OBRAS MAYORES	44	2.096.346.11
DEUDA A PATRONATO		287.532.11
		6.030.800.51



ANALISIS DEL AÑO 2014

ANALISIS PRESUPUESTARIO INGRESOS VS. GASTOS	
Ingresos Percibidos Periodo Enero - Abril 2014	11.965.990,93
Ingresos Percibidos Mayo 2014	2.348.849,38
TOTAL INGRESOS 2014	14.314.840,31
Gasto Comprometido Enero a Junio 2014	19.234.885,59
DEFICIT PRESUPUESTARIO	4.920.045,28



TRASPASOS DE CRÉDITO REALIZADOS

Traspasos entre programas por US \$
7.485.844,00

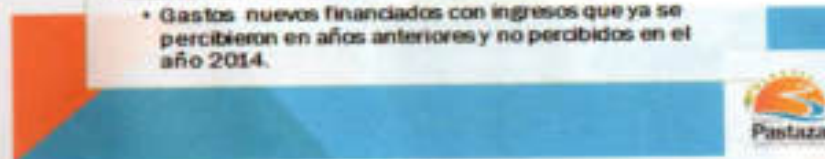
- Inobservancia del art. 107 del COPFIN, en referencia al mantenimiento del presupuesto inicial.

Comunicación y Aprobación de Traspasos

- Inobservancia del art. 256 del COOTAD entre otros.

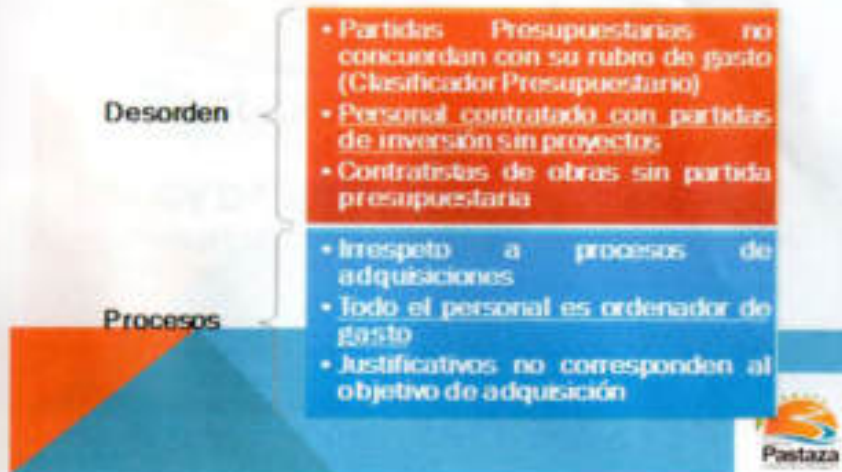
Traspasos de gastos extraordinarios por
US \$ 6.574.307,34 para deuda anterior

- Gastos nuevos financiados con ingresos que ya se percibieron en años anteriores y no percibidos en el año 2014.



A handwritten signature in blue ink, located at the bottom right of the page.

ASPECTOS ADICIONALES



PROBLEMAS AL 15 DE MAYO DE 2014



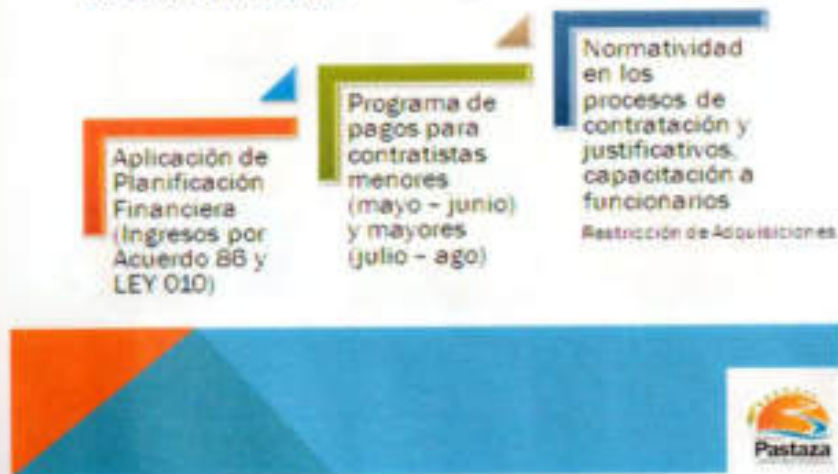


PLAN DE MEJORA
ADMINISTRACIÓN FINANCIERA INSTAURADO
ADMINISTRACIÓN 2024 - 2028

GESTION DEPARTAMENTAL



MEJORA ADMINISTRACIÓN FINANCIERA A LA ACTUALIDAD



[Firma manuscrita]

**PAGOS PENDIENTES 2013 - 2014
MEJORA FINANCIERA**

DEUDA A	NUMERO	VALOR ACTUAL (15/09/2014)	VALOR ACTUAL (01/01/2014)
PROVEEDORES	327	1.009.220,87	0
CONTRATISTAS MENORES	191	2.287.701,42	0
ANTICIPOS NO ENTREGADOS	18	350.000	17000
PLANILLAS DE OBRAS MAYORES	92	2.096.346,11	0
DEUDA PATRONATO		287.532,11	0
		6.030.800,51	17000

REDUCCIÓN DE DEUDA POR US \$ 6.013.800,11

US \$ 2.700.000 de pago se entregó por medio de transferencia por orden de crédito de autorización.



MANEJO FINANCIERO ANUAL 2014



SE PAGO US \$ 6.013.800 DE DEUDA PENDIENTE AÑOS ANTERIORES.
SE PAGO US \$ 5.522.647 DE DEUDA AL BANCO DEL ESTADO.
TODAVÍA SE CONSERVA UN DEFICIT DE US \$ 3.690.809 POR CUBRIR DE BIDO A LAS OBRAS DE ARMASRE DE AÑOS ANTERIORES.

Pastaza

Fuentes: Informes de las Direcciones de: COOP, Gestión Ambiental, Desarrollo Sustentable, Financiero, Comunicación, Cooperación Internacional, Administrativo, Talento Humano, Jurídico, Planificación y Secretaría General.

Elaborado por: Dirección de Planificación



[Handwritten signature]